

ДОКЛАД

Кравченко Андрей Васильевич

глава местной администрации городского округа
(муниципального района)

муниципальное образование город Новороссийск
наименование городского округа (муниципального района)

**о достигнутых значениях показателей
для оценки эффективности деятельности
органов местного самоуправления
городских округов и муниципальных районов
за 2022 год
и их планируемых значениях на 3-летний период**

Подпись _____
Дата " 26 " 04 _____ 2023 г.



Содержание

2. ТЕКСТОВАЯ ЧАСТЬ.....	3
I. Экономическое развитие.....	3
II. Дошкольное образование.....	24
III. Общее и дополнительное образование.....	26
IV. Культура.....	35
V. Физическая культура и спорт.....	41
VI. Жилищное строительство и обеспечение граждан жильем.....	45
VII. Жилищно-коммунальное хозяйство.....	51
VIII. Организация муниципального управления.....	56
IX. Энергосбережение и повышение энергетической эффективности.....	65
1. ТАБЛИЧНАЯ ЧАСТЬ.....	79
I. Показатели эффективности деятельности органов местного самоуправления городского округа.....	80
Экономическое развитие.....	80
Дошкольное образование.....	81
Общее и дополнительное образование.....	82
Культура.....	83
Физическая культура и спорт.....	83
Жилищное строительство и обеспечение граждан жильем.....	84
Жилищно-коммунальное хозяйство.....	85
Организация муниципального управления.....	86
Энергосбережение и повышение энергетической эффективности.....	87

2. ТЕКСТОВАЯ ЧАСТЬ

Доклад главы муниципального образования город Новороссийск о достигнутых значениях показателей для оценки эффективности деятельности органов местного самоуправления муниципального образования город Новороссийск за 2022 год и их планируемых значениях на трехлетний период подготовлен в соответствии с Указом Президента Российской Федерации от 28 апреля 2008 года № 607 «Об оценке эффективности деятельности органов местного самоуправления муниципальных, городских округов и муниципальных районов».

Текстовая часть доклада составлена в соответствии с требованиями постановления главы администрации (губернатора) Краснодарского края от 27 февраля 2010 года № 96 (в редакции от 14.01.2022 года, с изменениями 02.03.2023 года) «О реализации Указа Президента Российской Федерации от 28 апреля 2008 года № 607 «Об оценке эффективности деятельности органов местного самоуправления муниципальных, городских округов и муниципальных районов» в Краснодарском крае».

В качестве исходных данных при формировании Доклада использовались официальные статистические данные, публикуемые территориальным органом федеральной службы государственной статистики по Краснодарскому краю, а также данные отраслевых и структурных подразделений администрации муниципального образования город Новороссийск.

1 ЭКОНОМИЧЕСКОЕ РАЗВИТИЕ

Город-герой Новороссийск – муниципальное образование, территориально расположенное в юго-западной части Краснодарского края, на Черноморском побережье Кавказа, на берегу Цемесской бухты. Граничит с территорией муниципального образования город-курорт Анапа, с Крымским районом и с муниципальным образованием город-курорт Геленджик. Расстояние до краевого центра (города Краснодара) – 136 км.

Земли города Новороссийска с прилегающими сельскими округами составляют 83 494 га.

Среднегодовая численность постоянного населения муниципального образования – 341,635 тыс. человек.

Город разделен на 5 внутригородских районов: Центральный, Южный, Восточный, Приморский, Новороссийский.

В административную черту муниципального образования входят семь сельских округов, насчитывающих 19 населенных пункта, в том числе:

- сельский округ Абрау-Дюрсо (с. Абрау-Дюрсо, с. Большие Хутора, х. Дюрсо, п. Лесничество Абрау – Дюрсо, х. Камчатка);
- Верхнебаканский сельский округ (п. Верхнебаканский, х. Горный);
- Гайдукский сельский округ (с. Гайдук, с. Владимировка);

- Натухаевский сельский округ (ст. Натухаевская, х. Ленинский путь, х. Семигорский, х. Победа);
- Раевский сельский округ (ст. Раевская, х. Убых);
- Глебовский сельский округ (с. Васильевка, с. Глебовское, с. Южная Озереевка, с. Северная Озереевка);
- Мысхакский сельский округ (с. Мысхако, с. Федотовка, с. Широкая балка).



Муниципальное образование город Новороссийск – это город привлекательный для жизни и ведения бизнеса.

Наша экономическая политика направлена на улучшение качества жизни населения, экономический рост, повышение конкурентоспособности экономики города, развитие образования, культуры, здравоохранения, спорта, развитие и поддержка малого и среднего бизнеса.

Новороссийск один из ведущих субъектов экономики Краснодарского края.

Крупнейший порт России. Транспортный комплекс обеспечивает работой более 20 % трудоспособного населения.

Главный центр цементной промышленности на юге России, промышленная отрасль занимает 11,3 % от общего объема производства и оказания услуг по муниципальному образованию.

Конкурентоспособный центр виноградарства и виноделия. Площадь виноградников города составляет 1 949 га, за 2022 год заложено 228 га виноградной лозы. Валовый сбор винограда в 2022 году составил 14,5 тыс. тонн. Винодельческими организациями произведено порядка 45,2 млн бутылок вина.

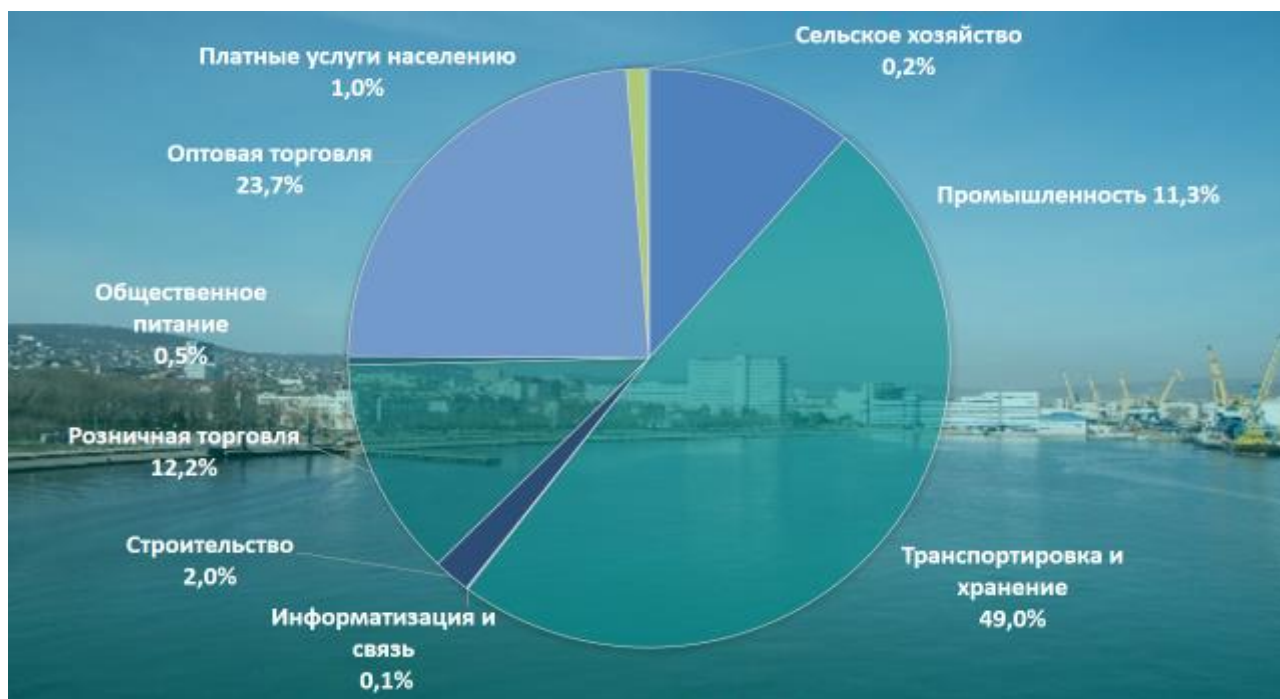
У нас имеется высокий потенциал развития туристского комплекса – это круизный, деловой, патриотический туризм и яхтинг. По итогам 2022 г. турпоток составил более 1,3 млн человек. Для их размещения гостей города открыты более 180 объектов.

Новороссийск быстрорастущий город по численности населения за счет миграционного потока. В среднем за год к нам прибывает около 3 тыс. человек.

За 2022 год введено в эксплуатацию более 616,4 тысяч кв. м жилья.

Среднемесячная заработная плата по крупным и средним предприятиям составляет 61 тыс. рублей, темп роста – 110,8 %, в основных отраслях на 10,3 %, рост в бюджетной сфере на 10,6 %.

По статистическим данным за 2022 год крупные и средние предприятия и организации города обеспечили объемы отгруженной продукции собственного производства, выполненных работ (услуг) на сумму 594,2 млрд. рублей, что на 26,7 млрд. рублей больше, чем за 2021 год (темп роста составил 104,7%). Структура экономики города.



Рост объемов отгруженных товаров, выполненных работ (услуг) относительно прошлого года отмечен по следующим видам деятельности:

- промышленность (+ 12,4 млрд. рублей, темп роста 122,8 %);
- транспортировка и хранение (+16,5 млрд. рублей, темп роста 106%);
- информатизация и связь (+61,4 млн. рублей, темп роста 122,8%);
- розничная торговля (+5,6 млрд. рублей, темп роста – 108,3%);
- платные услуги населению (+1094 млн. рублей, темп роста – 121%).

Основным ориентиром развития города является Стратегия социально-экономического развития до 2030 года включающая 13 муниципальных

флагманских проектов. От плановых показателей 2030 года исполнение Стратегии составляет 57 %.

Достижения города Новороссийска в 2022 году отмечены как на федеральном, так и на региональном уровне:

- 1 место по уровню развития институциональной среды и нормативной правовой базы во Всероссийском рейтинге привлечения частных инвестиций в развитие инфраструктуры и 3 место в рейтинге благоприятного инвестиционного климата Краснодарского края;

- 1-ое место в номинации «Лучший флагманский проект» смотр-конкурса Общероссийского форума «Стратегическое планирование в регионах и городах России».

- 5-ое место во Всероссийском конкурсе «Лучшая муниципальная практика» в номинации «Муниципальная экономическая политика и управление муниципальными финансами».

- 1-ое место в краевых рейтингах по эффективности работы органов местного самоуправления и содействию развитию конкуренции.

- 1-ое место среди городов с численностью населения свыше 200 тыс. человек в краевом конкурсе оборонно-массовой и военно-патриотической работы памяти маршала Жукова Г.К.

- По результатам регионального мониторинга состояния некоммерческого сектора наш город занял 1-е место среди городских округов Краснодарского края, в том числе 1-е место по критерию «Индекс грантовой активности». Получено 80 грантов на сумму более 52 млн. рублей.

ПОКАЗАТЕЛЬ № 1.

Число субъектов малого и среднего предпринимательства в расчете на 10 тыс. человек населения, единиц



Число субъектов малого и среднего предпринимательства в расчете на 10 тысяч человек населения в 2022 году составило 468,0 единиц, что больше на 3 % в сравнении с прошлым годом.

По итогам 2022 года муниципальное образование город Новороссийск заняло 3 место по количеству субъектов малого и среднего предпринимательства.

По данным мониторинга социально-экономического развития Краснодарского края на конец 2022 года количество субъектов малого и среднего предпринимательства составило 16 002 единиц на 341 635 жителей населения муниципального образования, что на 5,8 % больше, чем на конец прошлого года, по итогам 2022 года город занял 2 место по по росту субъектов малого и среднего предпринимательства.

Основными видами деятельности среди бизнесменов остаются торговля и транспорт (в том числе складирование), причем во второй половине 2022 года активно стала развиваться торговля на интернет площадках.

Администрацией города ведется всесторонняя работа в целях развития предпринимательской деятельности, а также осуществляется имущественная и финансовая поддержка.

Субъектам малого и среднего предпринимательства на региональном уровне оказывается финансовая поддержка в виде льготного займа, предоставляемого Фондом микрофинансирования Краснодарского, для чего в течение года мы оказывали помощь в формировании пакетов документов предпринимателям. В результате проделанной работы заключено 26 договоров на сумму 63 360 тысяч рублей.

В 2022 году в качестве самозанятых зарегистрировано 17 001 граждан, увеличение по отношению к прошлому году на 87 % (9 114 самозанятых - 2021 год).

Муниципальным автономным учреждением «Единый бизнес-центр «Море» за 2022 год проведено 3 815 консультаций.

По итогам 2022 года муниципальное образование заняло 1 место по количеству оказанных консультаций субъектам малого и среднего бизнеса.

Для достижения наилучшего значения показателя на 2023-2025 годы запланированы следующие мероприятия:

- реализация муниципальной программы «Поддержка малого и среднего предпринимательства и индивидуальной предпринимательской инициативы на 2020 – 2024 годы», утвержденная постановлением администрации муниципального образования город Новороссийск № 7785 от 30 декабря 2022 года;
- расширение перечня государственного и муниципального имущества, предназначенного для предоставления субъектам малого и среднего предпринимательства и организациям, образующим инфраструктуру поддержки субъектов малого и среднего предпринимательства;
- повышение уровня информированности предпринимателей о применении патентной системы налогообложения;

- проведение мероприятий, направленных на поддержку малого и среднего предпринимательства: круглые столы, совещания, семинары, тренинги для субъектов малого и среднего предпринимательства;
- проведение консультационной и информационной работы о финансовой поддержке субъектов малого и среднего предпринимательства;
- проведение оценки регулирующего воздействия муниципальных правовых актов, затрагивающих ведение предпринимательской и инвестиционной деятельности;
- проведение экспертизы муниципальных правовых актов, затрагивающих ведение предпринимательской и инвестиционной деятельности;
- привлечение физических лиц для регистрации в качестве «самозанятых»;
- проведение мероприятий по легализации теневого бизнеса (Штаб по незаконной предпринимательской деятельности, проведение рейдов совместно с органами внутренних дел, Инспекцией Федеральной налоговой службы по г. Новороссийску, структурными подразделениями администрации муниципального образования город Новороссийск).

ПОКАЗАТЕЛЬ № 2.

Доля среднесписочной численности работников (без внешних совместителей) малых и средних предприятий в среднесписочной численности работников (без внешних совместителей) всех предприятий и организаций, %



Доля среднесписочной численности работников (без внешних совместителей) малых и средних предприятий в среднесписочной численности

работников (без внешних совместителей) всех предприятий и организаций в 2022 году составила 31,3 %, что больше в сравнении с прошлым годом на 2,1 процентный пункт.

Показатель рассчитывается следующим образом: 3 970 среднесписочная численность работников средних предприятий плюс 23 439 среднесписочная численность работников малых предприятий на 87 608 среднесписочную численность работников всех предприятий и организаций.

Для достижения наилучшего значения показателя на 2023-2025 годы запланированы следующие мероприятия:

- предоставление услуг МАУ «Единый бизнес-центр «Море» по консультированию субъектов малого и среднего предпринимательства;
- поддержка малого и среднего предпринимательства путем предоставления возможности участия в выполнении муниципального заказа;
- обучение субъектов малого и среднего бизнеса, работающих более 5 лет;
- консультативная и информационная работа сотрудников администрации с представителями малого бизнеса (информирование в СМИ о финансовой поддержке, о новых кредитных и страховых продуктах);
- обеспечение функционирования горячей линии по факту нарушения трудовых прав и невыплаты заработной платы, мониторинг ситуации на рынке труда (сведения об увольнении работников в связи с ликвидацией предприятия, выявление фактов неполной занятости, помощь в трудоустройстве);
- проведение мероприятий по легализации теневого бизнеса и выявлению неоформленных в соответствии с трудовым законодательством наемных работников (Штаб по незаконной предпринимательской деятельности, проведение рейдов совместно с органами внутренних дел, Инспекцией Федеральной налоговой службы по г. Новороссийску, структурными подразделениями администрации муниципального образования город Новороссийск).
- создание отраслевых ассоциаций, которые объединяют профессионалов одной сферы, «сильные» дотягивают «слабых», то есть успешные представители бизнеса делятся своим опытом, контактами и информацией, производят совместные закупки товаров для получения максимальных скидок у поставщиков. В результате чего происходит развитие определенных отраслей, сокращение административных барьеров между бизнесом и администрацией.

ПОКАЗАТЕЛЬ № 3.

Объем инвестиций в основной капитал (за исключением бюджетных средств) в расчете на 1 жителя, рублей



Объем инвестиций в основной капитал (за исключением бюджетных средств) в расчете на 1 жителя за 2022 года составил 109 006,0 рублей, в сравнении с прошлым годом рост на 7%.

Показатель рассчитывается следующим образом: 42 044 062,0 тыс. рублей объем инвестиций в основной капитал, за минусом 4 803 805,0 тыс. рублей инвестиций в основной капитал за счет бюджетных средств на 341 635 жителей населения муниципального образования.

Заключено 13 соглашений на сумму 67,9 млрд рублей. Реализация данных соглашений создаст дополнительно более 3 тыс. новых рабочих мест. В активной стадии находится 41 соглашение на сумму более 173,3 млрд рублей.

В 2022 году реализовано 11 инвестиционных проектов, в том числе:

- в х. Семигорском построено здание по переработке сельскохозяйственной продукции (винограда), в эксплуатацию введена лаборатория по исследованию качества винодельческой продукции;
- на базе агротуристического комплекса «Шато Пино» построены мини-гостиница и бассейн с панорамным видом;
- в с. Кирилловка создан логистический центр площадью 20 тыс. кв. метров.

В активной стадии реализации находятся такие проекты как:

- Модернизация терминальной инфраструктуры порта;
- Строительство гостиницы класса 4 звезды «Абрау-Лайт»;

- Строительство логистических центров.

Проект по запуску новой линии по производству катанки и арматуры на новом прокатном стане мощностью 500 тыс. тонн в год.

В сентябре 2022 года проведен первый инвестиционный форум «Инвестиции в будущее», который стал уникальной площадкой для диалога органов власти и бизнеса по существующим мерам финансовой и нефинансовой поддержки.

Оказывается консультационная и организационная помощь субъектам инвестиционной деятельности, в том числе в получении мер государственной поддержки:

- проведено более 280 консультаций инвесторов;
- проведено 58 выездов и рабочих встреч с инвесторами, реализующими или планирующими к реализации проекты.

Одним из действенных механизмов привлечения инвестиций является реализация проектов в рамках муниципально-частного партнерства. За прошедший год заключено 3 концессионных соглашения, предусматривающих привлечение частных инвестиций в объекты муниципальной инфраструктуры (строительство 2 школ и реконструкция банно-прачечного комбината).

В рамках развития механизмов муниципально-частного партнерства завершено строительство плавательного центра «Посейдон» по концессионному соглашению. За 2,5 года выполнено проектирование и строительство объекта «с нуля».

Новороссийск входит в ТОП-10 городов Всероссийского рейтинга ГЧП. При этом, по уровню развития институциональной среды и нормативно-правовой базы для привлечения частных инвестиций в развитие инфраструктуры Новороссийск занимает 1 место в стране.

Для достижения наилучшего значения показателя на 2023-2025 годы запланированы следующие мероприятия:

- формирование инвестиционных предложений (площадки и проекты) для включения в единую систему межведомственного электронного документооборота Краснодарского края и в Фонд инвестиционных предложений Краснодарского края;
- актуализация размещенных сведений (публикация инвестиционных предложений, информации для потенциальных инвесторов);
- мониторинг инвестиционных проектов, реализующихся на территории муниципального образования город Новороссийск;
- информирование инвесторов о мерах государственной поддержки;
- подготовка и участие делегации города в Российском инвестиционном форуме;
- организация межведомственного взаимодействия по разработке проектов муниципально-частного партнерства, рассмотрение предложений о реализации проекта муниципально-частного партнерства, принятие решений о реализации проекта муниципально-частного партнерства, осуществление

контроля и мониторинга соглашений о муниципально-частном партнерстве на территории муниципального образования город Новороссийск.

ПОКАЗАТЕЛЬ № 4.

Доля площади земельных участков, являющихся объектами налогообложения земельным налогом, в общей площади территории городского округа (муниципального района), %



Доля площади земельных участков, являющихся объектами налогообложения земельным налогом, в общей площади территории городского округа за 2022 год составила 98,02 %, в сравнении с прошлым годом произошло незначительное снижение на 0,18 процентных пункта, в связи с изменением расчета (в расчете стали учитываться земли, занятые воинскими и гражданскими захоронениями и земли лесного фонда).

Сумма площадей земельных участков, находящихся на праве собственности у юридических лиц 4 015,17 га, на праве собственности у физических лиц 17 808,86 га и на праве постоянного (бессрочного) пользования 3 976 га, составляет 25 800,03 га.

Общая площадь территории городского округа (муниципального района) составляет 83 494 га, из них не подлежит налогообложению 57 172,92, в том числе:

- земельные участки, права государственной собственности на которые не разграничены, предоставленные в аренду – 893,59 га;
- земельные участки, находящиеся в государственной и муниципальной собственности, за исключением земельных участков, предоставленных на праве постоянного (бессрочного) пользования – 5 142,39

га;

- земельные участки, занятые воинскими и гражданскими захоронениями – 151,14 га;
- земли запаса - 1057 га;
- водного фонда – 479 га;
- земли лесного фонда – 49 049 га;
- земельные участки, входящие в состав общего имущества многоквартирного дома – 400,8 га.

Налогооблагаемая площадь за 2022 год составляет 26 321,08 га.

Проводятся мероприятия по переоформлению права аренды земельных участков на право собственности (купля-продажа земельных участков, перераспределение), а также оформление земельных участков в собственность бесплатно. Так, например, предоставлено в собственность бесплатно гражданам, имеющим трех и более детей, с начала года 18 земельных участков, общей площадью 11 150 кв. м, которые в последующем подлежат налогообложению. Выполнена работа в отношении 919 земельных участков по уточнению недостающих характеристик.

Для достижения наилучшего значения показателя на 2023-2025 годы запланированы следующие мероприятия:

- инвентаризация земельных участков, сверка баз данных и внесение корректировок;
- реализация процедур предоставления выкупа земельных участков;
- мониторинг земельных участков посредством ГЕО платформы.

ПОКАЗАТЕЛЬ № 5.

Доля прибыльных сельскохозяйственных организаций, %



Доля прибыльных сельскохозяйственных предприятий, в общем числе крупных и средних предприятий, составила 100%.

Сельскохозяйственная отрасль Новороссийска представлена различными направлениями деятельности: растениеводство (производство зерна, овощеводство, садоводство, виноградарство), животноводство, птицеводство, рыбодобыча и рыбопереработка.

Крупные предприятия отрасли: ООО «Абрау-Дюрсо», ООО «Птицефабрика «Новороссийск».

Общая площадь виноградников города составляет 1 949 га, за 2022 год заложено 228 га виноградной лозы.

Валовый сбор винограда в 2022 году составил 14,5 тыс. тонн (2021 – 11,3 тыс. тонн, динамика - 128 % в сравнении с прошлым годом).

Винодельческими организациями произведено порядка 45,2 млн. бутылок вина.

В 2022 году произведено 638,5 тонн мяса птицы и 158,5 млн. шт. яиц.

Заключено 8 инвестиционных соглашений по отрасли сельского хозяйства на сумму свыше 13 млрд рублей.

Для удержания значения показателя на уровне прошлых лет на 2023-2025 годы запланированы следующие мероприятия:

- реализация мероприятий Государственной программы Краснодарского края «Развитие сельского хозяйства и регулирования рынков сельскохозяйственной продукции, сырья и продовольствия на территории Краснодарского края»;
- доведение до сельскохозяйственных предприятий информации о субсидиях, заложенных в краевом бюджете и сопровождение до их получения, с целью обеспечения государственной поддержкой;
- организация работы с руководителями сельскохозяйственных предприятий по повышению заработной платы работникам АПК;
- проведение информационно-консультационных мероприятий в средствах массовой информации;
- сопровождение реализуемых инвестиционных проектов, оказание практической организационной и информационной помощи субъектам агропромышленного комплекса в вопросах, касающихся инвестиционной деятельности, с целью привлечения инвестиций в экономику муниципального образования город Новороссийск;
- взаимодействие с инвесторами и собственниками земель, предназначенных для сельскохозяйственного назначения по их целевому использованию;
- оказание содействия МФХ в приобретении племенного и товарного скота, в обеспечении кормами, в прохождении обучения по выбранным направлениям сельскохозяйственной деятельности;

- обновление каталога продукции сельского хозяйства и перерабатывающей промышленности, размещение каталога на официальном сайте администрации муниципального образования город Новороссийск.

ПОКАЗАТЕЛЬ № 6.

Доля протяженности автомобильных дорог общего пользования местного значения, не отвечающих нормативным требованиям, в общей протяженности автомобильных дорог общего пользования местного значения, %



Доля протяженности автомобильных дорог общего пользования местного значения, не отвечающих нормативным требованиям, в общей протяженности автомобильных дорог общего пользования местного значения составила 5,00 % в отчетном году, что на 0,08 % меньше в сравнении с прошлым годом.

Протяженность дорог общего пользования местного значения за 2022 год составила 1 020,46 км, из них 51,15 км дорог не отвечают нормативным требованиям.

В рамках реализации национального проекта «Безопасные качественные дороги» в отчетном году выполнены ремонтные работы на 50 объектах улично-дорожной сети протяженностью 35,8 км.

Выполнено грейдирование 98 улиц общей протяженностью 46 км.

В рамках программы «Развитие сети автомобильных дорог Краснодарского края» выполнен капитальный ремонт автомобильной дороги по ул. Пионерской от ул. Мурата Ахеджака до ул. Южной, общей протяженностью 0,4 км и дороги по ул. Чапаева от ул. Шоссейной до ул. Малахитовой в с. Борисовка, общей протяженностью 0,8 км.

С целью снижения аварийности на улично–дорожной сети города в рамках реализации муниципальной программы «Развитие транспортной системы» за 2022 год выполнены мероприятия:

- ликвидация 1 очага аварийности по ул. Малоземельская и 2-х предочаговых мест аварийности по ул. Кутузовская/Видова и ул. Кутузовская/8 Марта.
- обустройство 14-ти новых пешеходных переходов, 21 искусственной неровности, установка 8-ми сферических дорожных зеркал, установка 22 информационных световых пешеходных секций бело-лунного цвета, выполнено строительство светофоров на 3-х пересечениях дорог и вызывных светофоров на 7-ми участках дорог, установка световых лент над пешеходными переходами, с дублированием сигналов светофоров на 2-х участках дорог, вблизи всех учебных заведений установлены светофоры Т-7 (желтый мигающий).

Для достижения наилучшего значения показателя на 2023-2025 годы запланированы следующие мероприятия:

- участие в реализации национального проекта «Безопасные и качественные автомобильные дороги»;
- участие в государственной программе «Развитие сети автомобильных дорог Краснодарского края»;
- реализация муниципальной программы «Развитие транспортной системы муниципального образования город Новороссийск».

ПОКАЗАТЕЛЬ № 7.

Доля населения, проживающего в населенных пунктах, не имеющих регулярного автобусного и (или) железнодорожного сообщения с административным центром городского округа (муниципального района), в общей численности населения городского округа (муниципального района), %



В 2022 году доля населения, проживающего в населенных пунктах, не имеющих регулярного автобусного и (или) железнодорожного сообщения с административным центром городского округа (муниципального района), в общей численности населения городского округа (муниципального района) составила 0,000 %. Значение показателя сохранилось на уровне 2021 года – 0 %.

На территории муниципального образования город Новороссийск регулярные пассажирские перевозки осуществляют следующие организации: ООО «ЮгСервис», простое товарищество «Автолайн», МУП «МПТН», простое товарищество «Автокомтранс» и ООО «НТП».

Протяженность маршрутной сети всех видов общественного транспорта составляет 1 282,4 км, в том числе:

- 861,3 км автобусных городских маршрутов,
- 249 км автобусных пригородных,
- 37,7 км автобусных сезонных маршрутов,
- 134,4 км троллейбусных маршрутов.

Ежедневно на линию выходит в среднем 55 единиц муниципального транспорта, а также 370 автобусов малой вместимости. Средний пассажиропоток составляет 223 тысячи человек в день.

Маршрутная сеть общественного транспорта муниципального образования город Новороссийск увеличена на 3 муниципальных маршрута (8М, 10М, 22М).

Новые муниципальные маршруты являются социально – значимыми и позволили обеспечить бесплатным проездом льготную категорию граждан (учащихся, студентов, пенсионеров и т.д.), проживающих в с. Борисовка, с. Гайдук, с. Владимировка.

С целью улучшения транспортного обслуживания населения изменена схема движения на 2-х маршрутах: 41 М (ул. Мурата Ахеджака) и № 19 (ул. Пионерская), что позволило обеспечить охват и потребность в транспорте жителей 15 и 16 микрорайонов, а также школьников гимназии № 6.

Весь общественный транспорт отображается в приложении «Яндекс. Карты» в реальном времени.

Открыта школа водителей троллейбусов на базе социально-значимого предприятия МУП «МПТН».

В 2022 году приобретен 1 низкопольный троллейбус.

Для удержания значения показателя на уровне прошлых лет на 2023-2025 годы запланировано следующее мероприятие:

- реализация муниципальной программы «Развитие транспортной системы муниципального образования город Новороссийск»;
- приобретение 30 троллейбусов и 5 автобусов.

ПОКАЗАТЕЛЬ № 8.

**Среднемесячная номинальная начисленная заработная плата работников,
рублей**

По итогу 2022/2021 года темп роста среднемесячной номинальной начисленной заработной платы по муниципальному образованию город Новороссийск варьируется на крупных и средних предприятиях до 8 %, в муниципальных организациях социальной сферы до 12 %.

ПОКАЗАТЕЛЬ № 8.1.

Среднемесячная номинальная начисленная заработная плата работников крупных и средних предприятий, рублей



В 2022 году среднемесячная номинальная начисленная заработная плата работников крупных и средних предприятий составила 62 680,90 рублей, согласно данным Крайстата, что больше в сравнении с прошлым годом на 11 %.

Лидирующее положение по уровню оплаты труда наблюдается в следующих видах экономической деятельности: «транспортировка и хранение», «финансовая деятельность и страхование», «строительство».

Для достижения наилучшего значения показателя на 2023-2025 годы запланированы следующие мероприятия:

- проведение мониторинга среднемесячной начисленной заработной платы работников крупных и средних предприятий в разрезе отраслей экономики и хозяйствующих субъектов;
- проведение мониторинга соответствия уровня заработной платы среднеотраслевым показателям в крае;
- проведение мониторинга полноты и своевременности выплаты заработной платы. Рассмотрение на заседаниях межведомственной комиссии и заседаниях рабочих групп, при участии органов исполнительной власти

Краснодарского края, хозяйствующих субъектов, допустивших факты несвоевременной выплаты заработной платы;

- проведение мониторинга финансово-хозяйственной деятельности муниципальных предприятий с целью своевременного выявления негативных тенденций.

ПОКАЗАТЕЛЬ № 8.2.

Среднемесячная номинальная начисленная заработная плата работников муниципальных дошкольных образовательных учреждений, рублей



Среднемесячная номинальная начисленная заработная плата работников муниципальных дошкольных образовательных учреждений в отчетном году составила 30 377,20 рублей (по данным Управления Федеральной службы государственной статистики по Краснодарскому краю), что больше в сравнении с прошлым годом на 13 %.

Для достижения наилучшего значения показателя на 2023-2025 годы запланированы следующие мероприятия:

- проведение мониторинга соответствия уровня заработной платы краевому, целевому показателю;
- осуществление контроля за полнотой и своевременностью выплаты заработной платы работникам муниципальных дошкольных образовательных учреждений;
- реализация системы различных стимулов, предоставление мер социальной поддержки;
- доплаты работникам муниципальных дошкольных образовательных учреждений из краевого бюджета;

- осуществление контроля за штатным расписанием муниципальных дошкольных образовательных учреждений.

ПОКАЗАТЕЛЬ № 8.3.

Среднемесячная номинальная начисленная заработная плата работников муниципальных общеобразовательных учреждений, рублей



Среднемесячная номинальная начисленная заработная плата работников муниципальных общеобразовательных учреждений в отчетном году составила 41 175,20 рублей, (по данным Управления Федеральной службы государственной статистики по Краснодарскому краю), что больше в сравнении с прошлым годом на 10 %.

Для достижения наилучшего значения показателя на 2023-2025 годы запланированы следующие мероприятия:

- проведение мониторинга соответствия уровня заработной платы краевому, целевому показателю;
- осуществление контроля за своевременностью и полнотой выплаты заработной платы работникам муниципальных общеобразовательных учреждений;
- реализация системы различных стимулов, предоставление мер социальной поддержки;
- осуществление контроля за штатным расписанием муниципальных общеобразовательных учреждений;
- развитие платных услуг в муниципальных общеобразовательных учреждениях.

ПОКАЗАТЕЛЬ № 8.4.

Среднемесячная номинальная начисленная заработная плата учителей муниципальных общеобразовательных учреждений, рублей



Среднемесячная номинальная начисленная заработная плата учителей Новороссийска в отчетном году составила 43 854,00 рублей, что больше в сравнении с прошлым годом на 10 %.

Для достижения наилучшего значения показателя на 2023-2025 годы запланированы следующие мероприятия:

- проведение мониторинга соответствия уровня заработной платы краевому, целевому показателю;
- осуществление контроля за своевременностью и полнотой выплаты заработной платы учителям муниципальных общеобразовательных учреждений;
- реализация системы различных стимулов, предоставление мер социальной поддержки:
 - доплата молодым специалистам: 1-ый (3 000,00 рублей), 2-ой (2 000,00 рублей) и 3-ий (1 000,00 рублей) год работы,
 - доплаты педагогическим работникам общего образования из краевого бюджета в размере 3 000,00 рублей, педагогическим работникам за выполнение функций классного руководителя выплачивается 5 000,00 рублей из средств федерального бюджета, при этом сохраняется доплата в сумме 4 000,00 рублей за счет средств краевого бюджета.
 - ежемесячная денежная компенсация на оплату коммунальных услуг педагогам, проживающим в сельской местности составляет около 1 250,00 рублей.

- осуществление контроля за штатным расписанием муниципальных общеобразовательных учреждений;
- развитие платных услуг в общеобразовательных учреждениях.

ПОКАЗАТЕЛЬ № 8.5.

Среднемесячная номинальная начисленная заработная плата работников муниципальных учреждений культуры и искусства, рублей



Среднемесячная номинальная начисленная заработная плата работников муниципальных учреждений культуры и искусства в отчетном году составила 33 640,00 рублей (по данным Управления Федеральной службы государственной статистики по Краснодарскому краю), что больше в сравнении с прошлым годом на 10 %.

Для достижения наилучшего значения показателя на 2023-2025 годы запланированы следующие мероприятия:

- проведение мониторинга соответствия уровня заработной платы краевому, целевому показателю;
- осуществление контроля за своевременностью и полнотой выплаты заработной платы работникам муниципальных учреждений культуры и искусства;
- предоставление стимулирующих выплат работникам муниципальных учреждений культуры и искусства;
- осуществление контроля за штатным расписанием муниципальных учреждений культуры и искусства;
- развитие платных услуг в муниципальных учреждениях культуры и искусства.

ПОКАЗАТЕЛЬ № 8.6.

Среднемесячная номинальная начисленная заработная плата работников муниципальных учреждений физической культуры и спорта, рублей



Среднемесячная номинальная начисленная заработная плата работников муниципальных учреждений физической культуры и спорта за отчетный год составила 36 648,60 рублей (по данным Управления Федеральной службы государственной статистики по Краснодарскому краю), что больше в сравнении с прошлым годом на 8 %.

Для достижения наилучшего значения показателя на 2023-2025 годы запланированы следующие мероприятия:

- проведение мониторинга соответствия уровня заработной платы краевому, целевому показателю;
- осуществление контроля за своевременностью и полнотой выплаты заработной платы работникам муниципальных учреждений физической культуры и спорта;
- предоставление стимулирующих выплат работникам муниципальных учреждений физической культуры и спорта;
- предоставление стимулирующих выплат молодым и заслуженным тренерам учреждений отрасли, за счет средств краевых субсидий;
- предоставление стимулирующих выплат инструкторам по спорту, реализующих проект «Самбо в школу»;
- развитие платных услуг в учреждениях спортивной направленности.

II ДОШКОЛЬНОЕ ОБРАЗОВАНИЕ

Доступность дошкольного образования, остается приоритетным направлением в развитии системы дошкольного образования муниципального образования город Новороссийск.

94 хозяйствующих субъекта, оказывают услугу по дошкольному образованию, в том числе: 60 – муниципальных хозяйствующих субъекта, 1 частный хозяйствующий субъект, предоставляющие услуги по дошкольному воспитанию детей и 33 коммерческих хозяйствующих субъекта, оказывающих услуги по дневному уходу за детьми.

Доступность дошкольного образования для детей в возрасте с 3 до 7 лет – 100 %.

ПОКАЗАТЕЛЬ № 9

Доля детей в возрасте 1 - 6 лет, получающих дошкольную образовательную услугу и (или) услугу по их содержанию в муниципальных образовательных учреждениях в общей численности детей в возрасте 1 - 6 лет, %



Доля детей в возрасте 1 - 6 лет, получающих дошкольную образовательную услугу и (или) услугу по их содержанию в муниципальных образовательных учреждениях в общей численности детей в возрасте 1 - 6 лет в отчетном году составила 72,10 %, что выше прошлого года на 0,30 процентных пункта.

Из 21 891 детей в возрасте от 1 до 6 лет, 15 769 детей данной возрастной категории получают дошкольную образовательную услугу.

Для достижения наилучшего значения показателя на 2023-2025 годы запланированы следующие мероприятия:

- увеличение охвата детей дошкольным образованием за счет групп кратковременного пребывания;
- обеспечение контроля по качеству образовательных услуг в муниципальных дошкольных образовательных учреждениях;
- увеличение количества детских дошкольных учреждений в соответствии с перспективным планом.

ПОКАЗАТЕЛЬ № 10

Доля детей в возрасте 1 – 6 лет, стоящих на учете для определения в муниципальные дошкольные образовательные учреждения, в общей численности детей в возрасте 1 – 6 лет, %



Доля детей в возрасте 1 – 6 лет, стоящих на учете для определения в муниципальные дошкольные образовательные учреждения, в общей численности детей в возрасте 1 – 6 лет в отчетном году составила 17,8 %, в сравнении с прошлым годом снижение произошло на 1,9 процентных пункта. Снижение значения показателя произошло за счет приобретения детского сада на 240 мест по ул. Южной.


Для достижения наилучшего значения показателя на 2023-2025 годы запланированы следующие мероприятия:

- приобретение детского сада в п. Борисовка на 240 мест;

- реализация перспективного плана по строительству школ и детских садов до 2030 года.

ПОКАЗАТЕЛЬ № 11

Доля муниципальных дошкольных образовательных учреждений, здания которых находятся в аварийном состоянии или требуют капитального ремонта, в общем числе муниципальных дошкольных образовательных учреждений, %



Доля муниципальных дошкольных образовательных учреждений, здания которых находятся в аварийном состоянии или требуют капитального ремонта, в общем числе 61 муниципальном дошкольном образовательном учреждении в отчетном году отсутствуют.

III ОБЩЕЕ И ДОПОЛНИТЕЛЬНОЕ ОБРАЗОВАНИЕ

Одним из наиболее важных показателей работы отрасли «Образование» является создание условий для организации учебно-воспитательного процесса.

В 2022 учебном году в сфере услуг общего образования на территории муниципального образования город Новороссийск осуществляли деятельность 38 общеобразовательных организаций, в том числе 2 государственных и 3 негосударственных (частных) школы, в которых получают образование 42 930 детей.

Соответствие образовательных учреждений лицензионным требованиям остается на уровне прошлого года и составляет 100%. Подтверждено право выдачи документа об образовании государственного образца и исполнение

законодательства в части предоставления общего образования во всех проверенных учреждениях.

Школы муниципального образования входят в число лучших образовательных организаций в крае.

- 113 выпускников получили медаль за особые успехи в обучении;
- 100-баллов у нас набрали 9 учеников;
- 4 наших ученика стали призерами заключительного этапа Всероссийской олимпиады школьников;
- Учащийся Комаров Семен занял 1 место в стране на Всероссийской олимпиаде «Искусственный интеллект»;
- 11 учащихся города получили премию Губернатора Краснодарского края по результатам личных достижений, 18 учащихся – премию главы города Новороссийска;
- по результатам Всероссийского конкурса «Большая перемена» 13 обучающихся стали победителями.

Всего около 400 детей принесли славу нашему городу, побеждая в краевых и всероссийских соревнованиях, конкурсах, фестивалях, конференциях и олимпиадах.

В 2022 году организовано и проведено 50 конкурсов профессионального мастерства, самые значимые из них:

- призером конкурса «Директор школы Кубани» стала Спичакова Анастасия Александровна школа № 34;
- победителем конкурса «Учитель года Кубани по кубановедению» - Калмыкова Виктория Васильевна, учитель лицея «Морской технический»;
- 5 педагогов стали лучшими учителями Российской Федерации (по 2 педагога школы № 40 и лицея «Морской технический» и 1 педагог гимназии «Личность»).


Имеется потребность в педагогических кадрах. Больше всего городу нужны учителя математики, физики, химии, биологии, русского языка и литературы.

Для привлечения специалистов в отрасль образования в 2022 году разработана дополнительная мера поддержки учителей, которая распространяется на преподавателей отдельных школьных дисциплин, тех самых, где нехватка кадров ощущается больше всего, а именно:

- Подъемные для 40 специалистов в возрасте от 30 до 45 лет – по 100 тысяч рублей каждому;
- Педагогам по русскому языку, математике, физике, химии и биологии, которые готовы отработать в школе 7 лет, на конкурсной основе выплачивается субсидия в сумме 500 тысяч рублей.

ПОКАЗАТЕЛЬ № 13

Доля выпускников муниципальных общеобразовательных учреждений, не получивших аттестат о среднем (полном) образовании, в общей численности выпускников муниципальных общеобразовательных учреждений, %



В отчетном году 2 выпускника муниципальных общеобразовательных учреждений, не получили аттестат о среднем (полном) образовании.

1 309 выпускников получили аттестат о среднем общем образовании.

В 2022 году 9 стобалльников по предметам:

- русский язык – 2 выпускника;
- математика – 2 выпускника;
- химия – 2 выпускника;
- литература – 1 выпускник;
- история – 1 выпускник;
- обществознание - 1 выпускник.

113 выпускников получили медаль «За особые успехи в обучении».

Для достижения наилучшего значения показателя на 2023-2025 годы запланированы следующие мероприятия:

- проведение семинаров по учебным предметам для учителей в рамках подготовки к ЕГЭ, ОГЭ;
- оказания консультационных пунктов для учителей выпускных классов;
- использование новых технологий при подготовке к ЕГЭ, ОГЭ, в том числе дистанционные и онлайн уроки;

- организация консультационных пунктов по подготовке к ЕГЭ учащихся по внутригородским районам;
- проведение контрольных работ по учебным предметам в форме и материалам ЕГЭ и ОГЭ.

ПОКАЗАТЕЛЬ № 14

Доля муниципальных общеобразовательных учреждений, соответствующих современным требованиям обучения, в общем количестве муниципальных общеобразовательных учреждений, %



Доля муниципальных общеобразовательных учреждений, соответствующих современным требованиям обучения, в общем количестве муниципальных общеобразовательных учреждений в отчетном году составила 100 %.

В 2022 году в рамках национального проекта «Образование», региональных проектов «Современная школа», «Цифровая образовательная среда», а также за счет внебюджетных средств созданы:

- центр «Точка роста» СОШ № 14;
- цифровая образовательная среда (СОШ № 19, 31, 12, 14, 26, 16, 5, МТЛ, ТЭЛ).

Для достижения наилучшего значения показателя на 2023-2025 годы реализуется муниципальная программа «Развитие образования в городе Новороссийске».

ПОКАЗАТЕЛЬ № 15

Доля муниципальных общеобразовательных учреждений, здания которых находятся в аварийном состоянии или требуют капитального ремонта, в общем количестве муниципальных общеобразовательных учреждений, %



На территории Новороссийска 9 муниципальных общеобразовательных учреждений, здания которых находятся в аварийном состоянии или требуют капитального ремонта, из 33 учреждений.

Задачи муниципалитета - создание комфортных и безопасных условий участникам образовательного процесса в образовательных организациях; обеспечение безопасности обучающихся, воспитанников и работников образовательных организаций города.

Образовательные организации и в дальнейшем будут поддерживаться на должном уровне путем реализации муниципальной подпрограммы «Строительство, проведение ремонтных и проектно-изыскательских работ, обеспечение безопасности, подготовка к отопительному сезону в области образования, аренда помещений» муниципальной программы «Развитие образования в городе Новороссийске».

ПОКАЗАТЕЛЬ № 16

Доля детей первой и второй групп здоровья в общей численности, обучающихся в муниципальных общеобразовательных учреждениях, %



Доля детей первой и второй групп здоровья в общей численности, обучающихся в муниципальных общеобразовательных учреждениях в отчетном году сохранилась на уровне прошлого года и составила 91 %.

Из 42 930 детей, обучающихся в муниципальных общеобразовательных учреждениях, 39 066 детей относятся к 1-й и 2-й группам здоровья.

Организация отдыха и оздоровления детей является составной частью социальной политики города, одной из важных составляющих в решении задач по укреплению здоровья и воспитанию подрастающего поколения.

На базе 33 общеобразовательных организаций (в каждой школе) открыты лагеря дневного пребывания с охватом 6 071 ребенок.

В МАУ ДОЛ «Глобус» отдохнули – 1 561 человек.

Для достижения наилучшего значения показателя на 2023-2025 годы реализуется муниципальная программа «Организация детского отдыха, оздоровления и занятости детей и подростков».

ПОКАЗАТЕЛЬ № 17

Доля обучающихся в муниципальных общеобразовательных учреждениях, занимающихся во вторую (третью) смену, в общей численности, обучающихся в муниципальных общеобразовательных учреждениях, %



Доля обучающихся в муниципальных общеобразовательных учреждениях, занимающихся во вторую (третью) смену, в общей численности, обучающихся в муниципальных общеобразовательных учреждениях в отчетном году составила 37,5 %.

Из 41 701 обучающихся в муниципальных и частных школах, 15 613 детей обучаются во вторую смену.

В 2022 году открылся филиал МАОУ гимназии № 6 по ул. Мурата Ахеджака, 14 с проектной мощностью 1550 мест.

Завершено строительство школы на 1100 мест в 15 мкр и пристройки на 400 мест СОШ № 28.

Для достижения наилучшего значения показателя на 2023-2025 годы запланированы следующие мероприятия:

- строительство школ по концессии: ул. Катанова (1500 мест), ул. Красина (1100 мест);
- реализация перспективного плана по строительству школ и детских садов до 2030 года.

ПОКАЗАТЕЛЬ № 18

Расходы бюджета муниципального образования на общее образование в расчете на 1 обучающегося в муниципальных общеобразовательных учреждениях, тыс. рублей

В отчетном году расходы бюджета муниципального образования на общее образование в расчете на 1 обучающегося в муниципальных общеобразовательных учреждениях составили 81,5 тыс. рублей, в сравнении с 2021 годом показатель увеличился на 4,9 %.

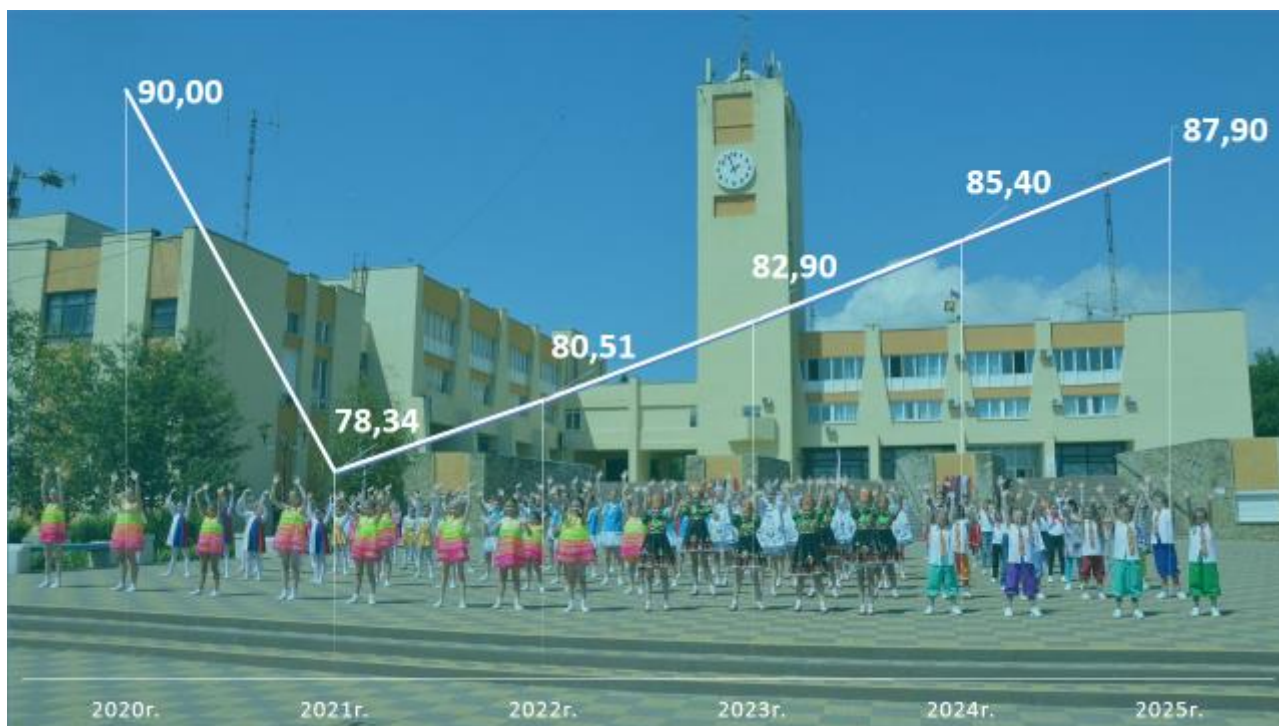
Расходы бюджета на общее образование составили 3 309 941 рублей на 40 598 обучающихся, согласно среднегодовой численности обучающихся.

Для достижения наилучшего значения показателя на 2023-2025 годы запланированы следующие мероприятия:

- материально-техническое оснащение образовательных организаций в соответствии с современными требованиями;
- доведение заработной платы педагогов до среднекраевого уровня.

ПОКАЗАТЕЛЬ № 19

Доля детей в возрасте 5 - 18 лет, получающих услуги по дополнительному образованию в организациях различной организационно-правовой формы и формы собственности, в общей численности детей данной возрастной группы, %



В 2022 году доля детей в возрасте 5 - 18 лет, получающих услуги по дополнительному образованию в организациях различной организационно-правовой формы и формы собственности, в общей численности детей данной возрастной группы составила 80,51 %, рост по отношению к прошлому году на 2,2 %.

Из 49 529 детей в возрасте от 5 до 18 лет, 39 876 детей данной возрастной категории получают услуги по дополнительному образованию в организациях различной организационно-правовой формы и формы собственности.

Одним из наиболее важных показателей работы отрасли «Образование» является создание условий для организации учебно-воспитательного процесса.

Система дополнительного образования детей позволяет удовлетворить постоянно изменяющиеся индивидуальные, социокультурные и образовательные потребности детей.

Сегодня в муниципальном образовании город Новороссийск созданы достойные условия для решения сразу двух важнейших задач – развитие сети дополнительного образования и обеспечение доступной занятости каждого школьника.

Во всех общеобразовательных организациях на основе Концепции воспитательной работы и муниципального комплексного плана воспитательной работы организована работа Штабов воспитательной работы, Советов

профилактики правонарушений и безнадзорности среди несовершеннолетних, работа социальных педагогов, педагогов-психологов, специалистов психолого-медико-социального сопровождения подростков и семей, состоящих на различных видах учёта.

Разработана Целевая модель развития дополнительного образования. Информация располагается на федеральной платформе «Навигатор дополнительного образования Краснодарского края».

На базе «Дворца творчества детей и молодёжи им. Н.И. Сипягина создан Муниципальный опорный центр дополнительного образования детей.

Для достижения наилучшего значения показателя на 2023-2025 годы запланированы следующие мероприятия:

- развитие направлений: робототехника, туристическое и экологическое;
- реализация проектов: «Наше время», семейные хоры, «Семейные спортивные клубы выходного дня»;
- открытие дополнительных мест для детей с ОВЗ на базе спортивных школ «Надежда», «Ника»;
- размещение информации о возможностях получения дополнительного образования на платформе «Навигатор дополнительного образования Краснодарского края», что позволяет родителям (законным представителям) выбирать секции и кружки по интересам ребенка на всей территории муниципального образования.

IV КУЛЬТУРА

Важной задачей города является формирование условий для развития и реализации творческих способностей каждого человека, укрепление системы традиционных, духовных и морально-нравственных ценностей.

Культура возведена в ранг национальных приоритетов и признана важнейшим фактором роста качества жизни и гармонизации общественных отношений.

В отчетном году в 55 учреждениях культуры велась активная работа по развитию творческого потенциала и повышению конкурентоспособности в аспекте реализации национального проекта «Культура» и муниципального флагманского проекта «Творческий Новороссийск».

В образовательных организациях сферы культуры и искусства города в отчетном учебном году обучалось 2 798 человек.

1700 детей школ стали участниками фестивалей и конкурсов различных уровней.

На базе Новороссийского планетария открыт интерактивный музей космонавтики.

Детской школой классического искусства и балета № 1 получен статус частного образовательного учреждения дополнительного образования.

Город занял 1 место в крае по реализации федеральной программы «Пушкинская карта».

8-ми учреждениями культуры приобретено световое и звуковое оборудование, музыкальные инструменты, мебель, сценический комплекс, зрительские трибуны и автобус.

Организованы и проведены фестивали Всероссийских и Международного уровней.

ПОКАЗАТЕЛЬ № 20.1.

Уровень фактической обеспеченности учреждениями культуры от нормативной потребности: клубами и учреждениями клубного типа, %



Уровень фактической обеспеченности учреждениями культуры от нормативной потребности: клубами и учреждениями клубного типа в 2022 году сохранился на уровне предыдущего года и составил 119 %.

На 79 663 жителей сельского населения в расчете на пять тысяч человек должно приходиться 15 клубов и учреждений клубного типа и на 261 972 жителей городского населения на сто тысяч человек – 2 клуба и учреждения клубного типа. Таким образом потребность в клубах и учреждениях клубного типа составляет 17 учреждений.

В муниципальном образовании осуществляет деятельность 20 учреждение клубного типа, в том числе в Центральном внутригородском районе города – 5 учреждений культурно-досугового типа, в Восточном внутригородском районе – 1, в Приморском внутригородском районе - 2 и в Новороссийском внутригородском районе – 12 клубных учреждения.

Для достижения наилучшего значения показателя на 2023-2025 годы запланированы следующие мероприятия:

- реализация муниципальной программы «Развитие отрасли Культуры»;
- открытие клуба в с. Борисовка;
- открытие культурно-эстетического центра в с. Южная Озереевка;
- окончание ремонтных работ дома культуры села Мысхако;
- проектирование реконструкции дома культуры села Гайдук;
- подача заявки на участие в Федеральной программе Министерства культуры Российской Федерации в рамках мероприятия «Реновация региональных и муниципальных учреждений отрасли культуры» национального проекта «Культура» на проведение работ по сохранению объекта культурного наследия – дома культуры им. С.Д. Маркова.

ПОКАЗАТЕЛЬ № 20.2.

Уровень фактической обеспеченности учреждениями культуры от нормативной потребности: библиотеками, %



Уровень фактической обеспеченности учреждениями культуры от нормативной потребности: библиотеками в отчетном году составил 60 %.

В муниципальном образовании открыто 30 библиотек, в том числе 20 библиотек в городе (10 детских и 10 взрослых) и в селе 10 библиотек.

Для достижения 100 % значения нам необходимо открыть еще 5 библиотек до 2030 года, согласно плана мероприятий Стратегии социально-экономического развития муниципального образования город Новороссийск до 2030 года.

В 2022 году по адресу пер. Краснознаменный, 2А открыта городская библиотека-филиал № 6 МБУ «ЦБС», открыта библиотека на базе бизнес-

центра «Море».

Для достижения наилучшего значения показателя на 2023-2025 годы запланированы следующие мероприятия:

- реализация муниципальной программы «Развитие отрасли Культуры»;
- участие в реализации Государственной программы «Культура Кубани»;
- поддержание материально-технической базы и санитарного состояния библиотек, открытие новых филиалов библиотек и электронных библиотек;
- открытие библиотечных пунктов выдачи книг;
- в 2023 году будет открыт филиал детской библиотеки в с. Мысхако;
- достижение планового количества к 2030 году составляет 35 библиотек.

ПОКАЗАТЕЛЬ № 20.3.

Уровень фактической обеспеченности учреждениями культуры от нормативной потребности: парками культуры и отдыха, %



Уровень фактической обеспеченности учреждениями культуры от нормативной потребности: парками культуры и отдыха в отчетном году составил 27,3 %.

На 30 тыс. жителей из расчета общего количества жителей в 341,635 человека необходимо наличие 11 парков.

На территории муниципального образования расположено 3 парка (территории с видом разрешенного использования парки, бульвары, скверы):

- парк им. Ленина;
- парк им. Фрунзе;
- парк имени Ленинского Комсомола.

А также 181 территория общего пользования: скверы, бульвары, зеленые зоны, особо охраняемые природные территории, в том числе Пионерская роща, согласно данных Росреестра.


В 2022 году статус особо охраняемых природных территорий местного значения получили 2 новые территории: «Мысхако» (2,9 га) и «Урочище восьмая щель» (172 га). Тем самым площадь охраняемых территорий увеличилась до 206 га и стала самой большой в крае.

Завершены работы по благоустройству парка им. Фрунзе. Планируется корректировка проекта благоустройства парка «Южные пруды».

Для достижения наилучшего значения показателя на 2023-2025 годы запланирована реализация плана мероприятий по расширению сети парковых территорий.

ПОКАЗАТЕЛЬ № 21.

Доля муниципальных учреждений культуры, здания которых находятся в аварийном состоянии или требуют капитального ремонта, %



Доля муниципальных учреждений культуры, здания которых находятся в аварийном состоянии или требуют капитального ремонта составила в отчетном году 3,6 %.

Муниципальные учреждения культуры Новороссийска располагаются в 64 зданиях, из них отдельно стоящие 34, требуют капитального ремонта 2 учреждения (Дом культуры им. С.Д. Маркова, Детская школа искусств ст. Раевской).

В отчетном году осуществляется капитальный ремонт здания Детской школы искусств ст. Раевской.

Для достижения наилучшего значения показателя на 2023-2025 годы запланирована реализация муниципальной программы «Развитие отрасли Культура».

ПОКАЗАТЕЛЬ № 22.

Доля объектов культурного наследия, находящихся в муниципальной собственности и требующих консервации или реставрации, в общем количестве объектов культурного наследия, находящихся в муниципальной собственности, %



Доля объектов культурного наследия, находящихся в муниципальной собственности и требующих консервации или реставрации, в общем количестве объектов культурного наследия, находящихся в муниципальной собственности осталась на уровне прошлого года и составила 2 %.

В муниципальном образовании город Новороссийск 100 объектов культурного наследия, находящихся в муниципальной собственности, из них требующих реставрации 2 объекта - мост Виадук и здание дома культуры им. С.Д. Маркова.

- Зданию Дома культуры им. Маркова (Клуб железнодорожников им. С.Д. Маркова, 1913 г.) необходима реставрация. В настоящее время

подготовлена проектно-сметная документация на проведение производственных работ по сохранению объекта культурного наследия. Госэкспертиза по указанному объекту проведена. Получено положительное заключение. В настоящее время планируется подача заявки на участие в Федеральной программе Министерства культуры Российской Федерации в рамках мероприятия «Реновация региональных и муниципальных учреждений отрасли культуры» национального проекта «Культура» на проведение работ по сохранению объекта культурного наследия – дома культуры им. С.Д. Маркова.

- Мост железнодорожный (виадук), у которого в 1943 г. шли бои с немецко-фашистскими войсками. С 1943 года объект находится в руинированном состоянии, восстановлению не подлежит, несущие основы моста одновременно, являются частью жилых построек. Территория памятника находится под особым контролем администрации муниципального образования город Новороссийск. На сохранившейся части моста установлена аннотационная доска с информационной надписью. Шефствующие организации, молодежь города, «Волонтёры Победы» на территории памятника проводят субботники по благоустройству и санитарной зачистке территории памятника от бытового мусора.

Для достижения наилучшего значения показателя на 2023-2025 годы запланированы следующие мероприятия:

- осуществление своевременного ремонта объектов культурного наследия, требующих консервации или реставрации, в общем количестве объектов культурного наследия, находящихся на территории муниципального образования;
- вступление в Федеральную программу Министерства культуры Российской Федерации «Реновация региональных и муниципальных учреждений отрасли культуры».

IV ФИЗИЧЕСКАЯ КУЛЬТУРА И СПОРТ

Отдельное место в социальной политике муниципального образования отведено развитию физической культуры и спорта.

Из года в год растет количество новороссийцев, занимающихся спортом.

Главным индикатором развития отрасли является уровень развития спортивной инфраструктуры и ее состояние.

В отчетном году достроен малобюджетный спортивный комплекс в селе Гайдук, начато строительство спортивного Центра единоборств и продолжено строительство «Дворца олимпийских видов спорта «Черноморский».

В поселке Верхнебаканском открыта спортивная площадка для подготовки и выполнения нормативов комплекса «ГТО», в селе Гайдук реконструирована спортивная площадка.

Приобретены автобусы для спортивных школ «Черноморец» и «Победа».

Впервые в истории города воспитанник спортивной школы «Водник» Валерий Ендовицкий принес Новороссийску золото Чемпионата России по дзюдо.

Два воспитанника спортивной школы «Виктория» Амаяк Осипов и Александр Головин завоевали золотую и серебряную медали Всероссийской спартакиады.

Александр Петров стал победителем Чемпионата России по плаванию спорта ЛИН.

Новороссийск внесен в книгу рекордов России, как город, в котором состоялась самая массовая коллективная игра в шахматы.

В состав краевых сборных команд включено 285 новороссийцев, а 26 наших воспитанников включены в составы национальных сборных.

На территории муниципального образования осуществляют свою деятельность 23 учреждения спортивной направленности, работает 30 учреждений дополнительного образования спортивной направленности, культивируется 82 вида спорта, в том числе учреждениями дополнительного образования 51 вид из них 24 - базовые виды спорта, 27 – олимпийские.

В целях создания условий для развития физической культуры и спорта реализуется муниципальная программа «Развитие физической культуры и спорта».

ПОКАЗАТЕЛЬ № 23.

Доля населения, систематически занимающегося физической культурой и спортом, %



Доля населения, систематически занимающегося физической культурой и спортом в отчетном году составила 64,05 %. Рост показателя в сравнении с прошлым годом – на 4,1 процентный пункт.

Из численности населения 308546 жителей от 3-х до 79-ти лет, 197 531 человек занимаются физической культурой и спортом.

В отчетном году на территории Новороссийска проведено 333 физкультурно-спортивных мероприятий. Стоит отметить, что город-герой стал площадкой для проведения крупных региональных и всероссийских соревнований («Всекубанский казачий слет «Готов к труду и обороне», Всекубанские турниры по уличному баскетболу и футболу среди детских дворовых команд, забег «Спортсмены Кубани», заплыв памяти и славы «Черноморский десант Победы», мультиспортивное мероприятие «Swim Run Новороссийск», соревнования по тхэквондо «Кубок Черного моря», всероссийские соревнования по самбо на Кубок командира Новороссийской военно-морской базы, по легкой атлетике «Кубок Татьяны Зеленцовой», Чемпионат и Первенство Краснодарского края по спортивному ориентированию, юношеская футбольная лига Юг, турниры в рамках «Новороссийской футбольной лиги» и т.д.)

Выполнен ремонт спортивных площадок по ул. Васенко, 22/28; в с. Кирилловка по ул. Красная, 21; ул. Циолковского, 7; обустроена спортивная площадка по ул. Новороссийская Республика, 1.

Установлены тренажеры по ул. Волгоградская, 10; ул. Мысхакское шоссе, 56; ул. Куникова, 96; ул. Золотаревского, 4 и с. Мысхако, ул. Мира.

Создан клуб для занятий шахматами по ул. Мысхакское шоссе, 54.

Работ по развитию физической культуры и спорта осуществляется в 172 предприятиях (организациях).

Вся информация о спортивных секциях, тренерах и тренировках учреждений спортивной направленности, подведомственных управлению по физической культуре и спорту администрации муниципального образования город Новороссийск, размещается на едином информационном портале <https://sport-nvrsk.ru>.

Дополнительно каждым муниципальным учреждением спортивной направленности созданы страницы в социальной сети ВКонтакте. Проведена работа по подключению к системе «Госпаблик».

На основные физкультурные и спортивные мероприятия привлекаются представители СМИ, подготавливаются сюжеты на местном и краевом телевидении.

Новороссийск - лучший город в Краснодарском крае по реализации Всероссийского физкультурно-спортивного комплекса «Готов к труду и обороне».

В 2022 году в Центрах тестирования приступили к выполнению нормативов комплекса «ГТО» 44 522 человека, что является лучшим результатом среди муниципальных образований Краснодарского края.

На золотой знак отличия ВФСК «ГТО» нормативы выполнили 2 399 человек, на серебряный знак - 7 720 человек и на бронзовый знак – 14 163 человека.

Для достижения наилучшего значения показателя на 2023-2025 годы запланированы следующие мероприятия:

- увеличение числа проводимых спортивных и физкультурно-массовых мероприятий среди различных групп населения;
- развитие материально-технической спортивной базы, ввод в эксплуатацию объектов спорта и спортивных сооружений, увеличение единовременной пропускной способности спортивных сооружений;
- организация работы спортивных клубов по месту жительства, учебы и на базе предприятий и организаций;
- ведение информационной работы с целью пропаганды здорового образа жизни;
- развитие комплекса «Готов к труду и обороне» на территории муниципального образования город Новороссийск, открытие дополнительных мест тестирования.

ПОКАЗАТЕЛЬ № 23.1

Доля обучающихся регулярно занимающихся физической культурой и спортом в общей численности, обучающихся, %



Доля обучающихся регулярно занимающихся физической культурой и спортом в общей численности, обучающихся составляет 93,50 %, в сравнении с прошлым годом показатель увеличился на 1 процентный пункт.

Из общего числа обучающихся физической культуре и спорту в количестве 56 183 жителей, 52 532 обучающихся регулярно занимаются физической культурой и спортом.

В отчетном году в Новороссийске осуществляет деятельность 38 образовательных организаций, из них:

- 33 - дневных муниципальных общеобразовательных организаций;
- 1 - государственная коррекционная общеобразовательная организация;
- 1 - государственная кадетская общеобразовательная организация;
- 3 - негосударственные общеобразовательные организации.

Спортивно-оздоровительная инфраструктура образовательных организаций представлена многофункциональными спортивными площадками, спортивными залами и другими объектами спортивной инфраструктуры.

На базе Высших и средних учебных заведений регулярно занимающихся физической культурой и спортом – 13 133 человека.

Проведена «Универсиада-2022», в которой приняли участие команды ВУЗов и ССУЗов города.

Организованы 6 фестивалей ВФСК «Готов к труду и обороне» для обучающихся в образовательных учреждениях.

Для достижения наилучшего значения показателя на 2023-2025 годы запланированы следующие мероприятия:

- организация работы спортивных клубов по месту учебы на базе общеобразовательных школ, высших и средних учебных заведений;
- проведение спартакиад среди школьников и студенческой молодежи;
- проведение фестивалей ВФСК «ГТО» среди учащихся.

VI ЖИЛИЩНОЕ СТРОИТЕЛЬСТВО И ОБЕСПЕЧЕНИЕ ГРАЖДАН ЖИЛЬЕМ

Строительный комплекс города представляют 915 предприятий, из них 21 – крупное и среднее.

Крупнейшими предприятиями отрасли являются: ООО «Порткомплектимпекс», ООО «СтройЮгРегион», ООО «Новоростехфлот», ООО «Специализированный застройщик «Вита Строй».

В 2022 году крупными и средними предприятиями строительного комплекса города выполнено подрядных работ на сумму 11 971,6 млн. рублей.

Введено в эксплуатацию за отчетный период 674,521 тыс. кв. м., что больше прошлого года на 8,7 % (в 2021 году показатель составлял 620,534 тыс. кв. м.).

В том числе ИЖС сдано в эксплуатацию 368,226 тыс. кв. метров, что на 131,2 тыс. кв. метров или в 1,5 раза больше в сравнении с прошлым годом (в 2021 году было сдано в эксплуатацию 241,301 тыс. кв. м ИЖС). Доля ИЖС в

общей величине введенного в эксплуатацию жилья в отчетном периоде составила 54,6 % (за 2021 год – 38,9 %).

За прошлый год нами подписано два крупных соглашения по комплексному развитию территории, в рамках которых будет построено 5 детских садов, 2 школы, 2 поликлиники и 2 сквера общей площадью 4,5 га к 2027 году.

ПОКАЗАТЕЛЬ № 24

Общая площадь жилых помещений, приходящаяся в среднем на одного жителя, всего, кв. м



Общая площадь жилых помещений, приходящаяся в среднем на одного жителя составила 29,50 кв. м.

Площадь жилищного фонда всего составляет 10 202 000 кв. метров.

Для достижения наилучшего значения показателя на 2023-2025 годы запланированы следующие мероприятия:

- проведение мониторинга активных строительных площадок и контроль за своевременным вводом в эксплуатацию объектов жилищного строительства (или продление).
- участие в реализации мероприятий по комплексному развитию территорий.

ПОКАЗАТЕЛЬ № 24.1

Общая площадь жилых помещений, приходящаяся в среднем на одного жителя, введённая в действие за год, кв. м



Общая площадь жилых помещений, приходящаяся в среднем на одного жителя, введённая в действие за 2022 год составила 2,0 кв. м., в сравнении с прошлым годом рост на 43 %.

Площадь жилых помещений, введенных в эксплуатацию за отчетной год составляет 674 521 кв. метр.

Для достижения наилучшего значения показателя на 2023-2025 годы запланированы следующие мероприятия:

- проведение мониторинга активных строительных площадок и контроль за своевременным вводом в эксплуатацию объектов жилищного строительства (или продление);
- участие в реализации мероприятий по комплексному развитию территорий.

ПОКАЗАТЕЛЬ № 25

Площадь земельных участков, предоставленных для строительства в расчете на 10 тыс. человек населения, га



Площадь земельных участков, предоставленных для строительства в расчете на 10 тыс. человек населения в отчетном году составила 3,48 га.

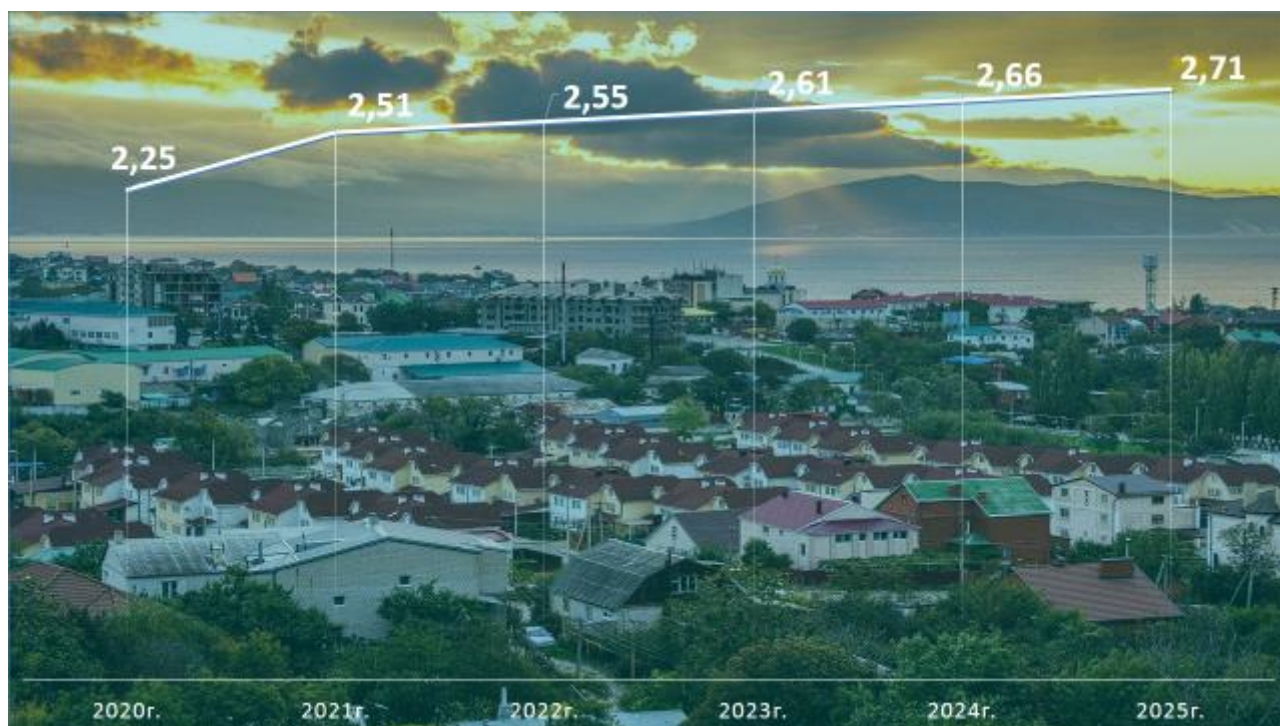
За 2022 год предоставлено земельных участков под строительство общей площадью 118,6 га.

Для достижения наилучшего значения показателя на 2023-2025 годы запланированы следующие мероприятия:

- предоставление земельных участков посредством торгов;
- проведение инвентаризации земельных участков, сверка баз данных и внесение корректировок.

ПОКАЗАТЕЛЬ № 25.1

Площадь земельных участков, предоставленных для жилищного строительства, индивидуального строительства и комплексного освоения в целях жилищного строительства на 10 тыс. человек населения, га



Площадь земельных участков, предоставленных для жилищного строительства, индивидуального строительства и комплексного освоения в целях жилищного строительства на 10 тыс. человек населения за отчетный год составила 2,55 га, рост показателя в сравнении с прошлым годом – 2 %.

За 2022 год предоставлено земельных участков для жилищного и индивидуального строительства общей площадью 87,16 га, в том числе:

- посредством проведения торгов под строительство предоставлены земельные участки общей площадью 2,30 га;
- предоставлено в аренду под индивидуальное и жилищное строительство 84,86 га.

Увеличение предоставленных земельных участков для строительства произошло по причине увеличения спроса на земельные участки, предоставляемые в аренду и собственность.

Для достижения наилучшего значения показателя на 2023-2025 годы запланированы следующие мероприятия:

- предоставление земельных участков посредством торгов;
- проведение инвентаризации земельных участков, сверка баз данных и внесение корректировок.

ПОКАЗАТЕЛЬ № 26.1

Площадь земельных участков, предоставленных для строительства, в отношении которых с даты принятия решения о предоставлении земельного участка или подписания протокола о результатах торгов (конкурсов, аукционов) не было получено разрешение на ввод в эксплуатацию объектов жилищного строительства – в течение 3 лет, кв. м.



В 2022 году проведен анализ площадей земельных участков, предоставленных для строительства, в отношении которых с даты принятия решения о предоставлении земельного участка или подписания протокола о результатах торгов (конкурсов, аукционов) не было получено разрешение на ввод в эксплуатацию объектов жилищного строительства – в течение 3 лет составляет 0 кв. м.

Для достижения наилучшего значения показателя на 2023-2025 годы запланированы следующие мероприятия:

- проведение мониторинга, выданных разрешений на строительство;
- проведение работы с застройщиками по выяснению причин

нарушения сроков строительства.

ПОКАЗАТЕЛЬ № 26.2

Площадь земельных участков, предоставленных для строительства, в отношении которых с даты принятия решения о предоставлении земельного участка или подписания протокола о результатах торгов (конкурсов, аукционов) не было получено разрешение на ввод в эксплуатацию иных объектов капитального строительства – в течение 5 лет, кв. м.



В 2022 году проведен анализ площадей земельных участков, предоставленных для строительства, в отношении которых с даты принятия решения о предоставлении земельного участка или подписания протокола о результатах торгов (конкурсов, аукционов) не было получено разрешение на ввод в эксплуатацию иных объектов капитального строительства – в течение 5 лет: данный показатель аналогично показателю 26.1 сохранился на уровне 3-х последних лет и составляет 0 кв. м.

Для достижения наилучшего значения показателя на 2023-2025 годы запланированы следующие мероприятия:

- проведение мониторинга, выданных разрешений на строительство;
- проведение работы с застройщиками по выяснению причин нарушения сроков строительства.

VII ЖИЛИЩНО-КОММУНАЛЬНОЕ ХОЗЯЙСТВО

Одной из главных задач муниципалитета является плановое развитие территорий с учетом всех пожеланий и возможностей, которые есть у города. Ключевая цель – это повышение качества жизни горожан.

Современные пространства. Вот то, что привлекает людей. Мир меняется и городу важно не отставать. Чем он привлекательнее для жизни, тем выше его экономический и социальный потенциал.

Благодаря национальным проектам в нашем городе появляются комфортные и современные общественные территории, где можно интересно проводить время.

За отчетный год выполнены работы по благоустройству 5 детских игровых площадок.

По программе вертикального озеленения создано 12 новых объектов озеленения с посадкой многолетних насаждений.

Уделено большое внимание разделному сбору пластиковых отходов, за 2022 год установлено 275 контейнеров для разделного сбора мусора.

Приоритетом в отчетном году стала ликвидация дисбаланса между жилой и социальной застройкой.

ПОКАЗАТЕЛЬ № 27.

Доля многоквартирных домов, в которых собственники помещений выбрали и реализуют один из способов управления многоквартирными домами, в общем числе многоквартирных домов, в которых собственники должны выбрать способ управления данными домами, %



Доля многоквартирных домов, в которых собственники помещений выбрали и реализуют один из способов управления многоквартирными домами, в общем числе многоквартирных домов, в которых собственники должны выбирать способ управления данными домами составила 100 % (в общем числе многоквартирных домов). Показатель остался на уровне последних 3-х лет.

Все управляющие компании и ТСЖ сохранили и реализовывали свои ремонтные программы. Жилищный фонд муниципального образования г. Новороссийск состоит из 1 810 многоквартирных домов, из них с централизованной системой теплоснабжения 1 097 домов. Управление жилищным фондом осуществляют 60 управляющих компаний, 90 товариществ собственников жилья и с непосредственной формой управления 211 домов.

Управляющими компаниями отремонтированы кровли, фасады, лестничные клетки, инженерные сети - всего порядка 30 видов работ.

Для достижения наилучшего значения показателя на 2023-2025 годы запланированы следующие мероприятия:

- проведение мониторинга жилищного фонда, контроля за повышением цен и тарифов на коммунальные ресурсы и услуги по управлению многоквартирными домами;
- проведение мониторинга информации о состоянии расчетов управляющих компаний с ресурсоснабжающими организациями, расчетов управляющих компаний с потребителями;
- ведение реестра управляющих компаний;
- проведение проверок на наличие формы управления, вновь введенного в эксплуатацию МКД;
- проведение проверок и устранение нарушений по выявленным фактам двойного управления домов.

ПОКАЗАТЕЛЬ № 28.

Доля организаций коммунального комплекса, осуществляющих производство товаров, оказание услуг по водо-, тепло-, газо-, электроснабжению, водоотведению, очистке сточных вод, утилизации (захоронению) твердых бытовых отходов и использующих объекты коммунальной инфраструктуры на праве частной собственности, по договору аренды или концессии, участие субъекта Российской Федерации и (или) городского округа (муниципального района) в уставном капитале которых составляет не более 25 процентов, в общем числе организаций коммунального комплекса, осуществляющих свою деятельность на территории городского округа (муниципального района), %



Доля организаций коммунального комплекса, осуществляющих производство товаров, оказание услуг по водо-, тепло-, газо-, электро-снабжению, водоотведению, очистке сточных вод, утилизации (захоронению) твердых бытовых отходов и использующих объекты коммунальной инфраструктуры на праве частной собственности, по договору аренды или концессии, участие субъекта Российской Федерации и (или) городского округа (муниципального района) в уставном капитале которых составляет не более 25 процентов, в общем числе организаций коммунального комплекса, осуществляющих свою деятельность на территории городского округа (муниципального района) по итогам 2022 года составила 98,8 %.

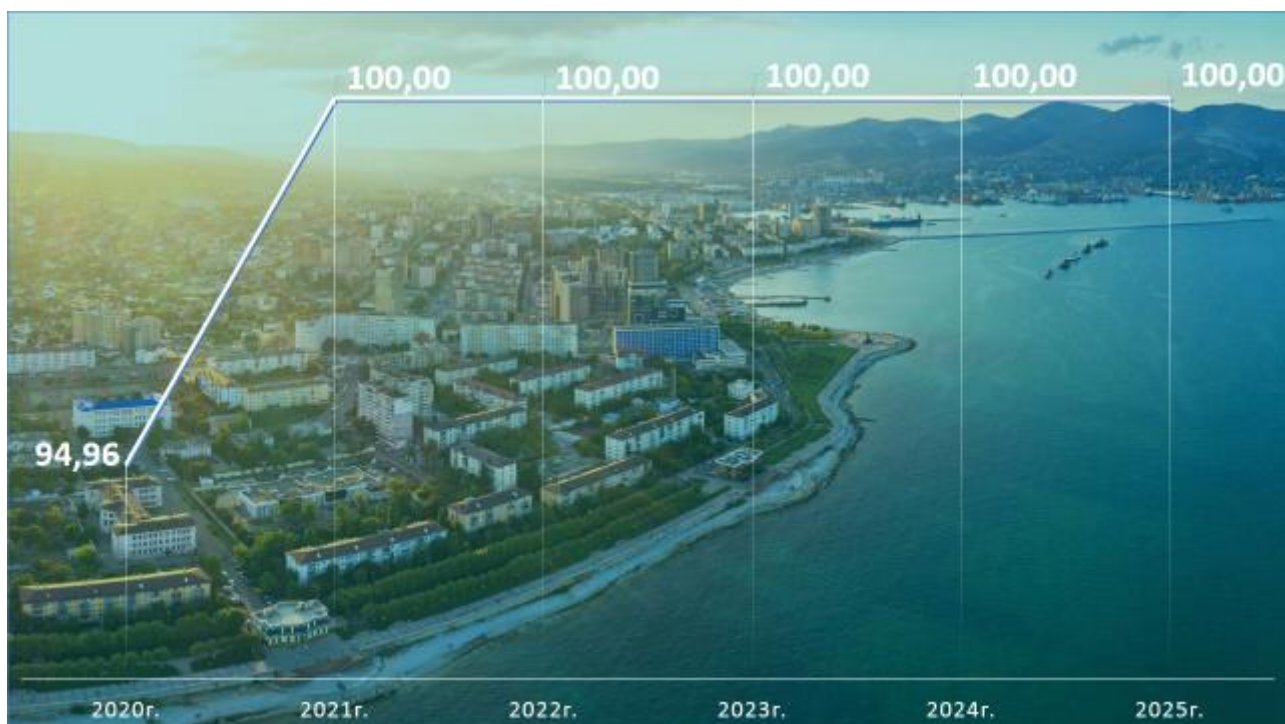
Всего 83 организации коммунального комплекса, из которых единственным предприятием, осуществляющим оказание услуг коммунального сектора, в уставном капитале которого более 25 %, является муниципальное унитарное предприятие «Водоканал», оказывающее услуги по водоснабжению и водоотведению.

Для достижения наилучшего значения показателя на 2023-2025 годы запланированы следующие мероприятия:

- реализация частной инициативы с использованием механизма концессионного соглашения;
- участие в реализации инвестиционных программ ресурсоснабжающих организаций.

ПОКАЗАТЕЛЬ № 29.

Доля многоквартирных домов, расположенных на земельных участках, в отношении которых осуществлен государственный кадастровый учёт, %



Доля многоквартирных домов, расположенных на земельных участках, в отношении которых осуществлен государственный кадастровый учёт в 2022 году составляет 100 %.

В муниципальном образовании город Новороссийск в ГИС ЖКХ числится 1 810 многоквартирных домов.


Все земельные участки под многоквартирными жилыми домами поставлены на государственный кадастровый учет.

Для достижения наилучшего значения показателя на 2023-2025 годы запланировано следующее мероприятие:

- проведение работ по постановке домов на государственный кадастровый учет вновь введенных и сданных в эксплуатацию.

ПОКАЗАТЕЛЬ № 30.

Доля населения, получившего жилые помещения и улучшившего жилищные условия в отчетном году, в общей численности населения, состоящего на учете в качестве нуждающегося в жилых помещениях, %



Доля населения, получившего жилые помещения и улучшившего жилищные условия в отчетном году, в общей численности населения, состоящего на учете в качестве нуждающегося в жилых помещениях в отчетном году составила 1,30 %.

Из 5 740 человек, стоящих на учете в качестве нуждающихся в жилых помещениях, жилье получили 76 человек, в том числе 10 человек по договору социального найма, 2 человека отдельной категории, 54 дети-сироты, 10 молодых семей.

Для снижения количества очередников, принятых на жилищный учёт по основаниям, действовавшим до 2005 года, специалистами ведется регулярная работа по «инвентаризации» очереди (снятие с учёта в связи со смертью, утратой оснований, и т.д.). Так, за 2022 год сняты с учета в качестве нуждающихся в жилых помещениях 1 061 человек (580 семей) утративших основания состоять на учете.

Для достижения наилучшего значения показателя на 2023-2025 годы запланированы следующие мероприятия:

- обеспечение субсидиями в рамках программы «Обеспечение жильем молодых семей» федеральной целевой программы «Жилище» (первоочередное право у очередников муниципальной очереди и многодетных семей);
- подготовка запросов в рамках межведомственного взаимодействия

в отношении граждан, состоящих на учете в качестве нуждающихся в жилых помещениях с целью выявления фактов неправомерного нахождения на учете;

- снятие с учета граждан, утративших основания на получение жилых помещений по договорам социального найма;
- обеспечение жильем детей-сирот, детей, оставшихся без попечения родителей;
- проведение семинаров-презентаций жилищных программ, реализуемых в Краснодарском крае, с участием ГКУ Краснодарского края «Кубанский центр государственной поддержки граждан и развития финансового рынка»;
- размещение информации по жилищным вопросам в СМИ и на официальной странице администрации муниципального образования город Новороссийск, на официальных страницах в социальных сетях администрации и отдела жилищного учета.

VIII ОРГАНИЗАЦИЯ МУНИЦИПАЛЬНОГО УПРАВЛЕНИЯ

Не смотря на давление запада, наблюдается положительная динамика развития экономики. Рост валового муниципального продукта составил 104,7 %.

Благодаря участию в различных федеральных и краевых программах почти в два раза увеличена сумма выделяемых средств на решение городских вопросов.

Сохранена ответственная финансовая и макроэкономическая политика, которая должна стать прочной основой для роста экономики и повышения качества жизни новоросийцев.

Привлекательность любого города, степень благополучия местного населения характеризуется показателем качества жизни населения.

Основным элементом в этой системе является муниципальное управление, мы напрямую общаемся с населением и сталкиваемся с проблемами горожан, ни один проект не реализован без активного участия жителей нашего города. Поэтому именно качество жизни выражает в полной мере результаты проводимой в муниципальном образовании социальной политики.

Запущен городской информационный портал «Мой-Новороссийск», на котором уже зарегистрировано более 30 тысяч жителей.

Он выступает инструментом централизованного контроля всех служб с возможностью оперативного оповещения жителей обо всем, что происходит в городе.

Работа по улучшению качества жизни населения не останавливается ни на минуту. Увязываются и синхронизируются программы, региональные проекты, нацпроекты.

ПОКАЗАТЕЛЬ № 31.

Доля налоговых и неналоговых доходов местного бюджета (за исключением поступлений налоговых доходов по дополнительным нормативам отчислений) в общем объеме собственных доходов бюджета муниципального образования (без учета субвенций), %



Доля налоговых и неналоговых доходов местного бюджета (за исключением поступлений налоговых доходов по дополнительным нормативам отчислений) в общем объеме собственных доходов бюджета муниципального образования (без учета субвенций) на конец отчетного года составила 54,4 %, снижение в сравнении с прошлым годом на 18 процентных пункта. Снижение показателя произошло по причине увеличения краевого финансирования.

Показатель рассчитывается следующим образом: объем налоговых и неналоговых доходов городского бюджета муниципального образования город Новороссийск (за исключением поступлений налоговых доходов по дополнительным нормативам отчислений) в отчетном периоде составил 5 812 098,8 тыс. рублей деленный на сумму 13 754 567,3 тыс. рублей общего объема собственных доходов местного бюджета за минусом общего объема субвенций в сумме 3 075 699,5 тыс. рублей, поступающие в бюджет муниципального образования.

В налоговых доходах крупнейшими являются: налог на доходы физических лиц (43,3 %), земельный налог (15,2 %), налог, взимаемый в связи с применением упрощенной системы налогообложения (14,8%), налог на прибыль (13,1 %). На эти четыре доходных источника приходится более 86,4 % всех налоговых доходов.

В качестве инструмента для повышения налоговых отчислений, проведено 33 комиссии по мобилизации НДФЛ с работодателями, у которых


выявлен уровень выплаты заработной платы ниже МРОТ или ниже среднеотраслевого уровня, заслушано 197 налогоплательщиков.

Для достижения наилучшего значения показателя на 2023-2025 годы запланированы следующие мероприятия:

- выполнение плана мероприятий постановления администрации муниципального образования город Новороссийск «О мерах по направлению доходной части консолидированного бюджета муниципального образования город Новороссийск»;
- проведение работы по обеспечению снижения недоимки по налоговым платежам в консолидированный бюджет;
- обеспечение снижения недоимки по неналоговым платежам в консолидированный бюджет.

ПОКАЗАТЕЛЬ № 32.

Доля основных фондов организаций муниципальной формы собственности, находящихся в стадии банкротства, в основных фондах организаций муниципальной формы собственности (на конец года, по полной учётной стоимости), %



Доля основных фондов организаций муниципальной формы собственности, находящихся в стадии банкротства, в основных фондах организаций муниципальной формы собственности (на конец года, по полной учётной стоимости) за 2022 год сохранилась на уровне предыдущего года и составила 0 %.

Для достижения наилучшего значения показателя на 2023-2025 годы запланированы следующие мероприятия:

- рассмотрение результатов финансово-хозяйственной деятельности организаций муниципальной формы собственности на заседаниях балансовых комиссий с целью выработки рекомендаций, направленных на повышение финансово-экономических показателей предприятий и недопущения их банкротства;
- проведение процедуры ликвидации (реорганизации) хозяйствующих субъектов, относящихся к муниципальной форме собственности, ухудшивших свои показатели.

ПОКАЗАТЕЛЬ № 33.

Объем незавершенного в установленные сроки строительства, осуществляемого за счет средств бюджета городского округа (муниципального района), тыс. рублей



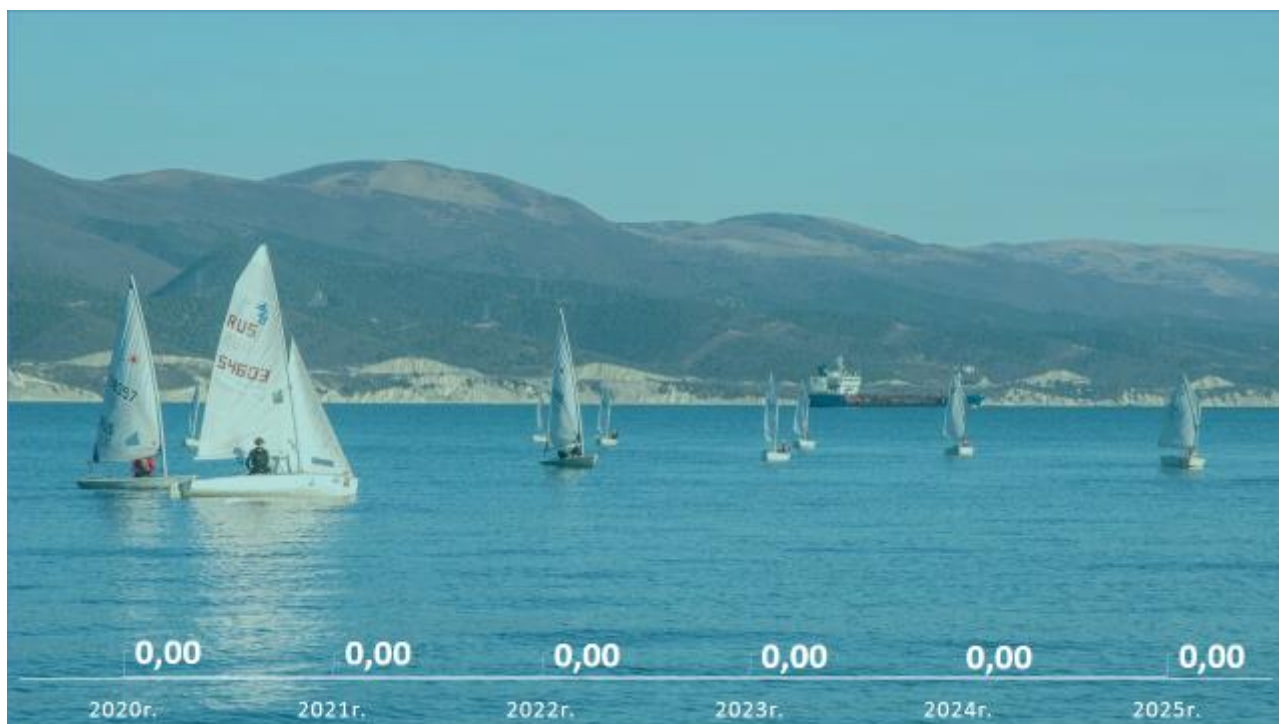
Объем незавершенного в установленные сроки строительства, осуществляемого за счет средств бюджета городского округа (муниципального района) за 2022 год составил 0 тыс. рублей.

На территории муниципального образования город Новороссийск отсутствуют объекты незавершенного в установленные сроки строительства, по всем объектам проведены корректировки.

Для достижения наилучшего значения показателя на 2023-2025 годы запланировано внесение изменений в установленном порядке в исполнительную документацию.

ПОКАЗАТЕЛЬ № 34.

Доля просроченной кредиторской задолженности по оплате труда (включая начисления на оплату труда) муниципальных учреждений в общем объеме расходов муниципального образования на оплату труда (включая начисления на оплату труда), %



Доля просроченной кредиторской задолженности по оплате труда (включая начисления на оплату труда) муниципальных учреждений в общем объеме расходов муниципального образования на оплату труда (включая начисления на оплату труда) за 2022 год составила 0%.

Обеспечено полное исполнение расходных обязательств по выплате заработной платы, перечисление платежей во внебюджетные фонды, в результате чего возникновения задолженности по заработной плате не допущено.

Для достижения наилучшего значения показателя на 2023-2025 годы запланировано принятие мер при возникновении кредиторской задолженности получателей средств городского бюджета по ее погашению в полном объеме.

ПОКАЗАТЕЛЬ № 35.

Расходы бюджета муниципального образования на содержание работников органов местного самоуправления в расчете на одного жителя муниципального образования, рублей



Расходы городского бюджета в отчётном году на содержание работников органов местного самоуправления в расчете на одного жителя муниципального образования выросли на 25 % и составили 1 445,100 рублей (2021 год – 1 156,500 рублей).

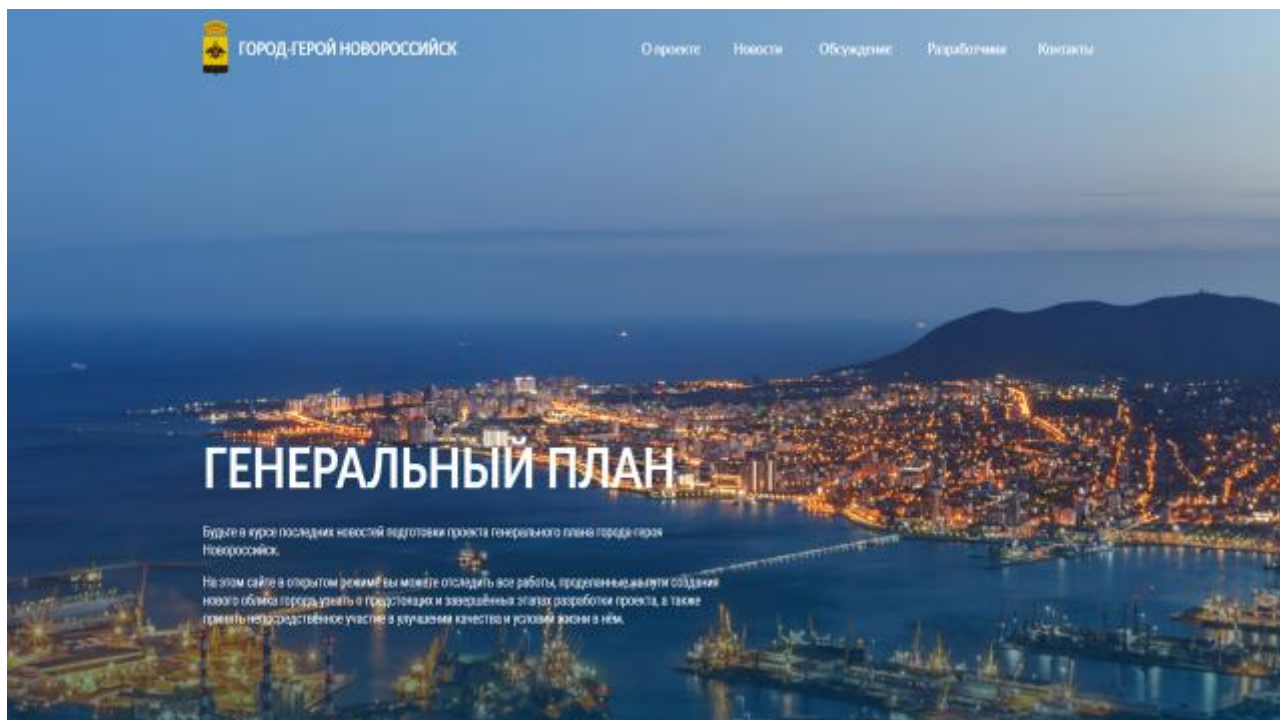
В отчетном году произведено увеличение суммы должностных окладов муниципальных служащих.

Общий объем расходов бюджета муниципального образования на содержание работников органов местного самоуправления составил 493 706 322,21 рублей.

Для достижения наилучшего значения показателя на 2023-2025 годы запланировано проведение контроля за соблюдением муниципальным образованием город Новороссийск норматива формирования расходов на оплату труда депутатов, выборных должностных лиц местного самоуправления, осуществляющих свои полномочия на постоянной основе, муниципальных служащих и содержание органов местного самоуправления муниципальных образований Краснодарского края, установленных высшим исполнительным органом государственной власти Краснодарского края.

ПОКАЗАТЕЛЬ № 36.

Наличие в городском округе (муниципальном районе) утвержденного генерального плана городского округа (схемы территориального планирования муниципального района)



С целью обеспечения устойчивого развития территорий, осуществления строительства на основе документов территориального планирования, правил землепользования и застройки, обеспечения сбалансированного учета экологических, экономических, социальных и иных факторов при осуществлении градостроительной деятельности, а так же других основных принципов Градостроительного кодекса РФ, в 2011 году в муниципальном образовании город Новороссийск утвержден генеральный план городского округа, действующий по сегодняшний день.

Завершается работа над новым генеральным планом Новороссийска, который определит стратегию развития градостроительной политики и интересов жителей на 20 лет.

Для достижения наилучшего значения показателя на 2023-2025 годы запланирована актуализация и утверждение генерального плана муниципального образования город Новороссийск, и его перевода в электронный вид.

ПОКАЗАТЕЛЬ № 37.

Удовлетворённость населения деятельностью органов местного самоуправления городского округа (муниципального района), %



Показатель удовлетворенности населения деятельностью органов местного самоуправления муниципального образования город Новороссийск по итогу работы за 2022 год составил 54,7 %.

Данный показатель сложился в соответствии с результатом опроса населения об эффективности деятельности руководителей органов местного самоуправления муниципальных образований Краснодарского края, унитарных предприятий и учреждений, действующих на региональном и муниципальном уровнях, акционерных обществ, контрольный пакет акций которых находится в собственности Краснодарского края или в муниципальной собственности, осуществляющих оказание услуг населению муниципальных образований Краснодарского края, с применением информационно-телекоммуникационных сетей и информационных технологий за 2022 год.

Для достижения наилучшего значения показателя на 2023-2025 годы запланированы следующие мероприятия:

- привлечение населения, муниципальных и коммерческих хозяйствующих субъектов к участию в опросе об эффективности деятельности руководителя органа местного самоуправления муниципального образования город Новороссийск, с применением информационно-телекоммуникационных сетей и информационных технологий;
- разработка и реализация плана мероприятий по увеличению количества жителей, участвующих в опросе об оценке эффективности деятельности органов местного самоуправления городских округов и муниципальных районов с применением информационно-

телекоммуникационных сетей и информационных технологий.

ПОКАЗАТЕЛЬ № 38.

Среднегодовая численность постоянного населения, тыс. человек



Среднегодовая численность постоянного населения в 2022 году составила 341,635 тыс. человек за счет роста рождаемости и положительного сальдо миграции.

Достижение целей демографической политики в значительной степени зависит от успешного решения широкого круга задач социально-экономического развития, включая обеспечение стабильного экономического роста и роста благосостояния населения; снижение уровня бедности; создание эффективной социальной инфраструктуры (здравоохранение, образование, социальная защита населения); рынка доступного жилья; гибкого рынка труда; улучшение санитарно-эпидемиологической обстановки.

Демографическая ситуация в муниципальном образовании город Новороссийск характеризуется увеличением численности постоянного населения, по прогнозным данным на период 2023-2025 год сохранит тенденцию к росту численности постоянного населения за счет естественного и миграционного прироста.

Благодаря процессам, происходящим в городе по модернизации здравоохранения, проведению профилактических мер, снижению смертности от управляемых причин, внедрению высокотехнологичных методов лечения в прогнозном периоде 2023-2025 годов ожидается ежегодное снижение смертности. В отчетном году смертность снизилась во всех возрастных группах на 17 %.

Обновление медицинского оборудования приводит к своевременному и, главное, эффективному лечению пациентов. В 2022 году министерство здравоохранения края направило в медицинские учреждения города оборудование на сумму более 100 млн рублей.

Завершены строительные работы 3-х объектов – офис врачей общей практики в хуторе Семигорском, а также фельдшерско-акушерские пункты в селе Северная Озереевка и селе Южная Озереевка.

В отчетном году началось проектирование новой совмещенной поликлиники в селе Борисовка на 450 посещений и поликлиники по Анапскому шоссе на 350 посещений. Автомобильный парк скорой медицинской помощи увеличился на 3 единицы.

Для достижения наилучшего значения показателя на 2023-2025 годы запланированы следующие мероприятия:

- проведение ежемесячного мониторинга показателей социально-экономического развития муниципального образования город Новороссийск;
- разработка прогноза социально-экономического развития на среднесрочный период;
- реализация муниципального флагманского проекта «Новороссийск - город здоровья» Стратегии социально-экономического развития муниципального образования город Новороссийск до 2030 года;
- формирование социально-ориентированного бюджета города и осуществление постоянного контроля над его исполнением.

IX ЭНЕРГОСБЕРЕЖЕНИЕ И ПОВЫШЕНИЕ ЭНЕРГЕТИЧЕСКОЙ ЭФФЕКТИВНОСТИ

Большое внимание уделено теме жилищно-коммунального хозяйства. Совместно с руководством компании «АТЭК» был подготовлен план по капитальному ремонту изношенных сетей и оборудования. Выполнен капитальный ремонт 7 км сетей, 20 котлов, а также заменено устаревшее насосное оборудование. Результатом стало снижение количества технических сбоев.

Выполнены ремонтные работы на 167 объектах ливнеотведения, построен и реконструирован 21 объект.

Проводятся работы по обеспечению качественным энергоснабжением жителей города.

Начаты мероприятия по строительству подстанции «Лучистая», что позволит обеспечить надежное энергоснабжение 9-го и 7-го микрорайонов, села Мысхако и села Федотовка. Окончание работ планируется до 1 мая 2023 года.

Специалистами Юго-Западного филиала «Россети Кубань» увеличена трансформаторная мощность на подстанции «Раевская». В ходе работ энергетики произвели замену устаревшего силового трансформатора на новый,

от которого зависит энергоснабжение около 4,5 тысяч жителей. Среди ее потребителей 16 социально-значимых объектов.

Разработаны и выполняются мероприятия по реконструкции оборудования, замене силовых трансформаторов, приобретенных администрацией города в селе Борисовка.

Выполнены работы по строительству нового трансформатора связи, который уже введен в эксплуатацию и поможет сократить время отсутствия электроснабжения в 8-й Щели, горе Великой и селе Борисовка.

Завершена реконструкция систем водоотведения, очистных сооружений от села Большие Хутора до села Абрау-Дюрсо.

Приступили к строительно-монтажным работам по строительству очистных сооружений станции Натухаевская, завершение работ запланировано на 2024 год.

По модернизации системы коммунальной инфраструктуры в сфере водоснабжения и водоотведения предусмотрено более 400 млн рублей и утверждена инвестиционная программа до 2025 года. Ежегодно из муниципального бюджета выделяется 200 млн рублей на реконструкцию сетей водоснабжения. Так в 2022 году отремонтировано 6,4 км сетей водоснабжения и 0,9 км сетей водоотведения.

ПОКАЗАТЕЛЬ № 39.1.

Удельная величина потребления энергетических ресурсов в многоквартирных домах: электрическая энергия, кВт/ч на 1 проживающего



Удельная величина потребления электрической энергии в многоквартирных домах за 2022 год составила 411,03 кВт/ч на 1 проживающего. Снижение в сравнении с прошлым годом произошло на 3 %.

287 946 жителей, проживающих в многоквартирных домах в отчетном году потребили 118 354 444 кВт электрической энергии.

В текущем режиме управляющими компаниями и ТСЖ города при участии управления городского хозяйства реализуются мероприятия, направленные на энергосбережение, такие как установка счетчиков и энергоэффективных светильников. 342 МКД оснащены интеллектуальными общедомовыми приборами учета.

Для достижения наилучшего значения показателя на 2023-2025 годы запланированы следующие мероприятия:

- осуществление мониторинга проведения энергосберегающих мероприятий управляющими компаниями и ТСЖ;
- информирование жителей о принципах бережливого потребления энергетических ресурсов.

ПОКАЗАТЕЛЬ № 39.2.

Удельная величина потребления энергетических ресурсов в многоквартирных домах: тепловая энергия, Гкал на 1 проживающего



Удельная величина потребления тепловой энергии в многоквартирных домах за 2022 год составила 0,027 Гкал на 1 проживающего, снижение в сравнении с прошлым годом составило 4 %.

Объем потреблённой тепловой энергии в отчетном году составил 276 450 Гкал на общую площадь жилых помещений в многоквартирных домах

10 238 900 кв. метров.

На территории городского округа действует 104 котельные, 32 центральных тепловых пункта, 4 тепловые насосные станции.

Проведено обслуживание тепловых сетей протяженностью 232 км, отремонтировано 7,2 км тепловых сетей, из них 6,62 км филиалом АО «АТЭК».

Для достижения наилучшего значения показателя на 2023-2025 годы запланированы следующие мероприятия:

- осуществление мониторинга проводимых мероприятий по капитальному ремонту изношенных тепловых сетей и теплоэнергетического оборудования теплоснабжающих организаций;
- реализация инвестиционной программы АО «АТЭК» в части ремонта сетей теплоснабжения.

ПОКАЗАТЕЛЬ № 39.3.

Удельная величина потребления энергетических ресурсов в многоквартирных домах: горячая вода, куб. метров на 1 проживающего



Удельная величина потребления горячей воды в многоквартирных домах за 2022 год составила 3,05 м³ на 1 проживающего, снижение в сравнении с прошлым годом 0,3 %.

287 946 жителей, проживающих в многоквартирных домах в отчетном году потребили 878 235,3 куб. метров горячей воды.

За истекший период 2022 года выполнен капитальный ремонт 7-ми баков-аккумуляторов горячей воды и теплообменного оборудования.

Для достижения наилучшего значения показателя на 2023-2025 годы запланированы следующие мероприятия:

- осуществление мониторинга проводимых мероприятий по уменьшению технологических потерь на сетях горячего водоснабжения;
- реализация инвестиционной программы АО «АТЭК» в части ремонта котельных, сетей теплоснабжения и сетей горячего водоснабжения;
- информирование жителей о принципах бережливого потребления энергетических ресурсов.

ПОКАЗАТЕЛЬ № 39.4.

Удельная величина потребления энергетических ресурсов в многоквартирных домах: холодная вода, куб. метров на 1 проживающего



Удельная величина потребления холодной воды в многоквартирных домах за 2022 год составила 16,8 куб. метров на 1 проживающего.

287 946 жителей, проживающих в многоквартирных домах в отчетном году потребили 4 837 492,8 куб. метров холодной воды.

За 2022 год выполнены работы по капитальному ремонту 6,4 км сетей водоснабжения, 0,9 км сетей водоотведения.

Для достижения наилучшего значения показателя на 2023-2025 годы запланированы следующие мероприятия:

- осуществление мониторинга проводимых мероприятий по уменьшению технологических потерь на сетях холодного водоснабжения;
- реализация инвестиционной программы МУП «Водоканал города Новороссийска» по модернизации системы коммунальной инфраструктуры в сфере водоснабжения и водоотведения муниципального образования город Новороссийск»;
- информирование жителей о принципах бережливого потребления

энергетических ресурсов.

ПОКАЗАТЕЛЬ № 39.5.

Удельная величина потребления энергетических ресурсов в многоквартирных домах: природный газ, куб. метров на 1 проживающего



Удельная величина потребления природного газа в многоквартирных домах за 2022 год составила 75,75 куб. м. на 1 проживающего, что ниже значения показателя прошлого года на 0,3 %.

287 946 жителей, проживающих в многоквартирных домах в отчетном году потребили 21 811 909,5 куб. метров природного газа.

Общая протяженность газопроводов на территории муниципального образования составляет 1 568 км. Осуществлены работы по ремонту контактов и диагностированию внутридомового и внутриквартирного газового оборудования в многоквартирных домах.

Заключено 87 740 договоров с собственниками квартир на техническое обслуживание внутриквартирного газового оборудования.

Для достижения наилучшего значения показателя на 2023-2025 годы запланировано следующее мероприятие:

- осуществление мониторинга проводимых мероприятий по диагностированию внутридомового и внутриквартирного газового оборудования в многоквартирных домах.
- информирование жителей о принципах бережливого потребления энергетических ресурсов.

ПОКАЗАТЕЛЬ № 40.1.

**Удельная величина потребления энергетических ресурсов
муниципальными бюджетными учреждениями: электрическая энергия,
кВт/ч на 1 человека населения**



Удельная величина потребления электрической энергии в расчете на численность населения муниципального образования г. Новороссийск по итогу за 2022 год составила – 20,8 кВт/ч/чел, снижение показателя в сравнении с прошлым годом составило 0,5 %.

Объем потреблённой электрической энергии муниципальными учреждениями в отчетном году составил 7 088 473,6 кВт-ч.

Проблема повышения энергоэффективности по-прежнему остается одной из самых актуальных на сегодняшний день.

В рамках исполнения требований законодательства о повышении эффективности расходования энергоресурсов постановлением администрации ежегодно устанавливаются лимиты потребления для муниципальных учреждений и организаций.

Для учреждений, ведущих внебюджетную деятельность, лимиты установлены с разбивкой на подлежащие оплате из городского бюджета и оплачиваемые из средств от предпринимательской деятельности.

Соблюдение доведенных лимитов потребления контролируется органами местного самоуправления на ежемесячной основе.

Расходы по оплате использования ресурсов составляют около 85 % от всех платежей по обслуживанию зданий.

Причем износ материальных активов в ряде случаев достигает 60 %.

Такая картина довольно четко отражает необходимое направление движения – модернизация с уклоном в ресурсосбережение.


Все бюджетные учреждения оснащены энергоэффективными светильниками и приборами учета.

Для достижения наилучшего значения показателя на 2023-2025 годы запланированы следующие мероприятия:

- осуществление мониторинга проведения энергосберегающих мероприятий бюджетными учреждениями;
- информирование муниципальных бюджетных учреждений о принципах бережливого потребления энергетических ресурсов.

ПОКАЗАТЕЛЬ № 40.2.

Удельная величина потребления энергетических ресурсов муниципальными бюджетными учреждениями: тепловая энергия, Гкал на 1 кв. метр общей площади занимаемых помещений



Удельная величина потребления тепловой энергии муниципальными бюджетными учреждениями за 2022 год - 0,045 Гкал на 1 м2 общей площади занимаемых помещений, значение показателя остается на уровне прошлого года.

Количество тепловой энергии, потребленной муниципальными учреждениями в отчетном году составило 17 034,93 Гкал на 378 554 кв. метров общей площади муниципальных учреждений.


Для достижения наилучшего значения показателя на 2023-2025 годы запланированы следующие мероприятия:

- осуществление мониторинга проводимых мероприятий по капитальному ремонту изношенных тепловых сетей и теплоэнергетического оборудования;
- реализация инвестиционной программы АО «АТЭК» в части

ремонта сетей теплоснабжения.

ПОКАЗАТЕЛЬ № 40.3.

Удельная величина потребления энергетических ресурсов муниципальными бюджетными учреждениями: горячая вода, куб. метров на 1 человека населения



Удельная величина потребления горячей воды муниципальными бюджетными учреждениями в расчете на численность муниципального образования за 2022 год составила 0,031 куб. метров на 1 человека населения.

Объем потреблённой (израсходованной) горячей воды муниципальными учреждениями за отчетный период составил 10 564,552 куб. метров.

Для достижения наилучшего значения показателя на 2023-2025 годы запланированы следующие мероприятия:

- осуществление мониторинга проводимых мероприятий по уменьшению технологических потерь на сетях горячего водоснабжения;
- реализация инвестиционной программы АО «АТЭК» в части ремонта котельных, сетей теплоснабжения и сетей горячего водоснабжения;
- информирование муниципальных бюджетных учреждений о принципах бережливого потребления энергетических ресурсов.

ПОКАЗАТЕЛЬ № 40.4.

Удельная величина потребления энергетических ресурсов муниципальными бюджетными учреждениями: холодная вода, куб. метров на 1 человека населения

Удельная величина потребления холодной воды муниципальными бюджетными учреждениями в расчете на численность муниципального образования за 2022 год составила 0,468 куб. метров на 1 человека населения, в сравнении с прошлым годом снижение 1,05 %.

Объем потреблённой (израсходованной) холодной воды муниципальными учреждениями за отчетный период составил 160 011 куб. метров.

Для достижения наилучшего значения показателя на 2023-2025 годы запланированы следующие мероприятия:

- осуществление мониторинга проводимых мероприятий по уменьшению технологических потерь на сетях горячего водоснабжения;
- реализация инвестиционной программы МУП «Водоканал города Новороссийска» по модернизации системы коммунальной инфраструктуры в сфере водоснабжения и водоотведения муниципального образования город Новороссийск»;
- информирование муниципальных бюджетных учреждений о принципах бережливого потребления энергетических ресурсов.

ПОКАЗАТЕЛЬ № 40.5.

Удельная величина потребления энергетических ресурсов муниципальными бюджетными учреждениями: природный газ, куб. метров на 1 человека населения



Удельная величина потребления природного газа муниципальными бюджетными учреждениями за 2022 год составила 0,926 куб. метров на 1 человека населения, в сравнении с прошлым годом снижение - 1,6 %.

Объем потребленного (израсходованного) природного газа муниципальными учреждениями за отчетный период составил 316 559 куб. метров.

Для достижения наилучшего значения показателя на 2023-2025 годы запланированы следующие мероприятия:

- осуществление мониторинга проводимых мероприятий по диагностированию газового оборудования в бюджетных учреждениях;
- информирование муниципальных бюджетных учреждений о принципах бережливого потребления энергетических ресурсов.

ПОКАЗАТЕЛЬ № 41.1.

Результаты независимой оценки качества условий оказания услуг муниципальными организациями в сфере культуры, %



В 2022 году расчет результатов независимой оценки качества условий оказания услуг муниципальными учреждениями культуры производился на основании методики, утвержденной Федеральным законом № 392-ФЗ от 05.12.2018 года «О внесении изменений в отдельные законодательные акты РФ по вопросам совершенствования проведения независимой оценки качества условий оказания услуг организациями в сфере культуры, охраны здоровья, образования, социального обслуживания и федеральными учреждениями медико-социальной экспертизы».

Независимая оценка проводилась в отношении пяти организаций культуры:

- 1) Муниципальное бюджетное учреждение «Централизованная библиотечная система»;
- 2) Муниципальное бюджетное учреждение «Центр творчества и ремесел» села Абрау-Дюрсо;
- 3) Муниципальное бюджетное учреждение «Дом культуры «Кубань» села Цемдолина»;
- 4) Муниципальное бюджетное учреждение «Городской центр национальных культур»;
- 5) Муниципальное автономное учреждение «Планетарий им. Ю.А. Гагарина».

При независимой оценке проводился анализ мнения получателей услуг по следующим критериям:

- открытость и доступность информации об учреждении культуры;
- комфортность условий предоставления услуг и доступность их получения;
- доступность услуг для инвалидов;
- доброжелательность, вежливость, компетентность работников учреждения культуры;
- удовлетворенность качеством оказания услуг в целом.

Максимальное количество баллов независимой оценки – 100 баллов.

Среднее количество баллов по результату проведенной независимой оценки качества услуг в сфере культуры в 2022 году – 98,4 баллов.

Основной задачей на 2023-2025 годы будут являться создание условий для улучшения качества оказания услуг населению и развитие материально-технической базы учреждений.

ПОКАЗАТЕЛЬ № 41.2.

Результаты независимой оценки качества условий оказания услуг муниципальными организациями в сфере образования, %



По итогам независимой оценки качества оказания услуг муниципальными образовательными учреждениями в 2022 году результат составил 91,94 баллов. Максимальное количество по данному направлению 100 баллов.

Независимая оценка качества образовательной деятельности организаций, осуществляющих образовательную деятельность, в 2022 году проводилась на

основании решения Общественного совета по независимой оценке качества образования, в отношении 33 образовательных организаций (10 школ, 18 детских садов, и 2 учреждений дополнительного образования).

Независимую оценку качества образовательной деятельности организаций, осуществлял независимый оператор - общество с ограниченной ответственностью ИЦ «НОВИ».

Рейтинг образовательных организаций сформирован на основании оценки показателей, характеризующих:

- открытость и доступность информации об организациях, осуществляющих образовательную деятельность;
- комфортность условий, в которых осуществляется образовательный процесс;
- доброжелательность, вежливость и компетентность работников организаций, осуществляющих образовательную деятельность;
- удовлетворенность качеством образовательной деятельности организаций.

Перечень мероприятий, реализуемых (планируемых) на 2023-2025 годы, для достижения наилучшего значения показателя:

- приведение в соответствие информацию о деятельности организации, размещенной на официальном сайте организации в сети «Интернет», правилам размещения на официальном сайте образовательной организации в сети «Интернет» и обновление информации об образовательной организации, утвержденное постановлением Правительства РФ от 10 июля 2013 года № 582, и требованиям к структуре официального сайта образовательной организации в информационно-телекоммуникационной сети «Интернет» и формату представления на нём информации, утвержденному приказом Рособнадзора от 29 мая 2014 года № 785;
- проведение системной работы по созданию условий для организаций обучения и воспитания, обучающихся с ОВЗ;
- осуществление с определенной периодичностью мониторинга удовлетворенности получателей услуг из числа обучающихся, а также родителей качеством образовательной деятельности.